



**ANDREU, ROMERO Y ASOCIADOS, S.A.P.**

**AUDITORES / CENSORES JURADOS DE CUENTAS**

Informe de Auditoría Independiente de las Cuentas Anuales  
correspondientes al ejercicio 2023

de la entidad:

**FEDERACIÓN DE FÚTBOL DE LA COMUNIDAD  
VALENCIANA**



## INFORME DE AUDITORÍA DE CUENTAS ANUALES EMITIDO POR UN AUDITOR INDEPENDIENTE

*A los miembros de la Federación de Fútbol de la Comunidad  
Valenciana por encargo de la Junta de Gobierno*

### *Opinión con salvedades*

Hemos auditado las cuentas anuales de la **Federación de Fútbol de la Comunidad Valenciana**, que comprenden el balance a **31 de diciembre de 2023**, la cuenta de pérdidas y ganancias, el estado de cambios en el patrimonio neto, el estado de flujos de efectivo y la memoria correspondiente al ejercicio terminado en dicha fecha.

En nuestra opinión, excepto por los efectos de la cuestión descrita en la sección *Fundamento de la opinión con salvedades* de nuestro informe, las cuentas anuales adjuntas expresan, en todos los aspectos significativos, la imagen fiel del patrimonio y de la situación financiera de la **Federación de Fútbol de la Comunidad Valenciana a 31 de diciembre de 2023**, así como de sus resultados y flujos de efectivo correspondientes al ejercicio terminado en dicha fecha, de conformidad con el marco normativo de información financiera que resulta de aplicación (que se identifica en la nota 2 de la memoria) y, en particular, con los principios y criterios contables contenidos en el mismo.

### *Fundamento de la opinión con salvedades*

Tal y como se indica en la Nota 14 “Provisiones y contingencias” de la Memoria adjunta, la FFCV ha registrado en el Pasivo la partida de “*provisiones a corto plazo*” por importe de 130 mil euros con origen en la previsión de gastos por subvenciones a clubs cuya realización se pospuso para el inicio de la segunda mitad de la temporada 2023/2024. En consecuencia, la FFCV ha contabilizado, al cierre del ejercicio 2023, un exceso de gasto por dicho importe, afectando de igual forma a su Patrimonio Neto y reflejando un Pasivo (Apartado II “Provisiones a corto plazo” del Pasivo Corriente), que realmente se producirá cuando se devenguen los gastos antes referidos, en este caso, previsiblemente en el ejercicio 2024.





En nuestro informe del ejercicio 2022 se indicó que la entidad había registrado “*provisiones a corto plazo*” por importe de 37 mil euros con origen en la previsión de gastos por subvenciones a clubs cuya realización se pospuso para el inicio de la segunda mitad de la temporada 2022/2023. En consecuencia, en el ejercicio 2022 la FFCV había contabilizado un exceso de gasto por dicho importe, afectando de igual forma a su Patrimonio Neto y Pasivo Corriente al cierre de dicho ejercicio.

Hemos llevado a cabo nuestra auditoría de conformidad con la normativa reguladora de la actividad de auditoría de cuentas vigente en España. Nuestras responsabilidades de acuerdo con dichas normas se describen más adelante en la sección Responsabilidades del auditor en relación con la auditoría de las cuentas anuales de nuestro informe.

Somos independientes de la Entidad de conformidad con los requerimientos de ética, incluidos los de independencia, que son aplicables a nuestra auditoría de las cuentas anuales en España según lo exigido por la normativa reguladora de la actividad de auditoría de cuentas. En este sentido, no hemos prestado servicios distintos a los de la auditoría de cuentas ni han concurrido situaciones o circunstancias que, de acuerdo con lo establecido en la citada normativa reguladora, hayan afectado a la necesaria independencia de modo que se haya visto comprometida.

Consideramos que la evidencia de auditoría que hemos obtenido proporciona una base suficiente y adecuada para nuestra opinión con salvedades.

### ***Aspectos más relevantes de la auditoría***

Los aspectos más relevantes de la auditoría son aquellos que, según nuestro juicio profesional, han sido considerados como los riesgos de incorrección material más significativos en nuestra auditoría de las cuentas anuales del periodo actual. Estos riesgos han sido tratados en el contexto de nuestra auditoría de las cuentas anuales en su conjunto, y en la formación de nuestra opinión sobre éstas, y no expresamos una opinión por separado sobre esos riesgos.

Además de la cuestión descrita en la sección “*Fundamento de la opinión con salvedades*”, hemos determinado que los riesgos que se describen a continuación son los riesgos más significativos considerados en la auditoría que se deben comunicar en nuestro informe.





### Ingresos de Explotación por subvenciones recibidas

- La Federación de Fútbol de la Comunidad Valenciana (FFCV) recibe importantes subvenciones de explotación tanto de entidades públicas como de la Real Federación Española de Fútbol, lo que implica que la partida de “*Otros ingresos de explotación*” de la cuenta de resultados sea significativa. En base a esta circunstancia, la entidad está sujeta a un grado de regulación que le obliga a cumplir una serie de requisitos.
- Para dar respuesta a dicho riesgo hemos aplicado los procedimientos de auditoría adecuados para la verificación de esta partida significativa, entre otros, la obtención y el análisis de la documentación facilitada por la entidad que justifica las subvenciones imputadas al ejercicio, circularización a las entidades concedentes, y confirmación de los saldos y transacciones que han tenido lugar en el ejercicio cerrado al 31 de diciembre de 2023.

### Funcionamiento con las delegaciones de la Federación de Fútbol de la Comunidad Valenciana

- La FFCV tiene establecida una red de delegaciones repartidas por la Comunidad Valenciana para el desarrollo de su objeto social, tales como la gestión de partidos de fútbol, actuaciones arbitrales, gestión del comité de entrenadores, etc. Las propias delegaciones llevan a cabo las operaciones en base a los parámetros de control establecidos en la sede central de Valencia y periódicamente remiten la información sobre las operaciones realizadas por cada una de ellas, a la sede central para su control y posterior reflejo contable.
- Se han revisado los procedimientos establecidos para las mismas en el desarrollo de su actividad, así como el cumplimiento de los controles y procedimientos. Se han analizado, respecto de las diferentes delegaciones, un muestreo de las principales actividades a efectos de evaluar la razonabilidad de la información trasladada a la sede central, los importes registrados y el cumplimiento de los hitos establecidos en el control interno de la entidad.

### ***Otra información: Informe de gestión***

La otra información comprende exclusivamente el informe de gestión del ejercicio **2023**, cuya formulación es responsabilidad de la Junta de Gobierno de la entidad y no forma parte integrante de las cuentas anuales.





Nuestra opinión de auditoría sobre las cuentas anuales no cubre el informe de gestión. Nuestra responsabilidad sobre el informe de gestión, de conformidad con lo exigido por la normativa reguladora de la actividad de auditoría de cuentas, consiste en evaluar e informar sobre la concordancia del informe de gestión con las cuentas anuales, a partir del conocimiento de la entidad obtenido en la realización de la auditoría de las citadas cuentas y sin incluir información distinta de la obtenida como evidencia durante la misma. Asimismo, nuestra responsabilidad consiste en evaluar e informar de si el contenido y presentación del informe de gestión son conformes a la normativa que resulta de aplicación. Si, basándonos en el trabajo que hemos realizado, concluimos que existen incorrecciones materiales, estamos obligados a informar de ello.

Sobre la base del trabajo realizado, según lo descrito en el párrafo anterior, la información que contiene el informe de gestión concuerda con la de las cuentas anuales del ejercicio **2023** y su contenido y presentación son conformes a la normativa que resulta de aplicación.

Como se describe en la sección de “Fundamento de la opinión con salvedades”, existen incorrecciones materiales en las cuentas anuales adjuntas. Hemos concluido que dichas circunstancias afectan de igual manera y en la misma medida al informe de gestión.

### ***Responsabilidad de la Junta de Gobierno en relación con las cuentas anuales***

La Junta de Gobierno es responsable de formular las cuentas anuales adjuntas, de forma que expresen la imagen fiel del patrimonio, de la situación financiera y de los resultados de la entidad, de conformidad con el marco normativo de información financiera aplicable a la entidad en España, y del control interno que consideren necesario para permitir la preparación de cuentas anuales libres de incorrección material, debida a fraude o error.

En la preparación de las cuentas anuales, la Junta de Gobierno es responsable de la valoración de la capacidad de la entidad para continuar como empresa en funcionamiento, revelando, según corresponda, las cuestiones relacionadas con la empresa en funcionamiento y utilizando el principio contable de empresa en funcionamiento excepto si la Junta de Gobierno tiene intención de liquidar la entidad o de cesar sus operaciones, o bien no exista otra alternativa realista.





### ***Responsabilidades del auditor en relación con la auditoría de las cuentas anuales***

Nuestros objetivos son obtener una seguridad razonable de que las cuentas anuales en su conjunto están libres de incorrección material, debida a fraude o error, y emitir un informe de auditoría que contiene nuestra opinión. Seguridad razonable es un alto grado de seguridad, pero no garantiza que una auditoría realizada de conformidad con la normativa reguladora de la actividad de auditoría de cuentas vigente en España siempre detecte una incorrección material cuando existe. Las incorrecciones pueden deberse a fraude o error y se consideran materiales si, individualmente o de forma agregada, puede preverse razonablemente que influyan en las decisiones económicas que los usuarios toman basándose en las cuentas anuales.

Como parte de una auditoría de conformidad con la normativa reguladora de la actividad de auditoría de cuentas vigente en España, aplicamos nuestro juicio profesional y mantenemos una actitud de escepticismo profesional durante toda la auditoría. También:

- Identificamos y valoramos los riesgos de incorrección material en las cuentas anuales, debida a fraude o error, diseñamos y aplicamos procedimientos de auditoría para responder a dichos riesgos y obtenemos evidencia de auditoría suficiente y adecuada para proporcionar una base para nuestra opinión. El riesgo de no detectar una incorrección material debida a fraude es más elevado que en el caso de una incorrección material debida a error, ya que el fraude puede implicar colusión, falsificación, omisiones deliberadas, manifestaciones intencionadamente erróneas, o la elusión del control interno.
- Obtenemos conocimiento del control interno relevante para la auditoría con el fin de diseñar procedimientos de auditoría que sean adecuados en función de las circunstancias, y no con la finalidad de expresar una opinión sobre la eficacia del control interno de la entidad.
- Evaluamos si las políticas contables aplicadas son adecuadas y la razonabilidad de las estimaciones contables y la correspondiente información revelada por la Junta de Gobierno.
- Concluimos sobre si es adecuada la utilización, por la Junta de Gobierno, del principio contable de empresa en funcionamiento y, basándonos en la evidencia de auditoría obtenida, concluimos sobre si existe o no una incertidumbre material relacionada con hechos o con condiciones que pueden generar dudas significativas sobre la capacidad de la entidad para continuar como empresa en funcionamiento. Si concluimos que existe una incertidumbre material, se requiere que llamemos la atención en nuestro informe de auditoría





sobre la correspondiente información revelada en las cuentas anuales o, si dichas revelaciones no son adecuadas, que expresemos una opinión modificada. Nuestras conclusiones se basan en la evidencia de auditoría obtenida hasta la fecha de nuestro informe de auditoría. Sin embargo, los hechos o condiciones futuros pueden ser la causa de que la entidad deje de ser una empresa en funcionamiento.

- Evaluamos la presentación global, la estructura y el contenido de las cuentas anuales, incluida la información revelada, y si las cuentas anuales representan las transacciones y hechos subyacentes de un modo que logran expresar la imagen fiel.

Nos comunicamos con la Junta de Gobierno de la entidad en relación con, entre otras cuestiones, el alcance y el momento de realización de la auditoría planificados y los hallazgos significativos de la auditoría, así como cualquier deficiencia significativa del control interno que identificamos en el transcurso de la auditoría.

Entre los riesgos significativos que han sido objeto de comunicación a la Junta de Gobierno de la entidad, determinamos los que han sido de la mayor significatividad en la auditoría de las cuentas anuales del periodo actual y que son, en consecuencia, los riesgos considerados más significativos.

Describimos esos riesgos en nuestro informe de auditoría salvo que las disposiciones legales o reglamentarias prohíban revelar públicamente la cuestión.

Valencia, a diecisiete de mayo de dos mil veinticuatro



ANDREU, ROMERO Y  
ASOCIADOS, S.A.P.

2024 Núm.30/24/00814


.....  
Informe de auditoría de cuentas sujeto  
a la normativa de auditoría de cuentas  
española o internacional  
.....

**Fdo.: JOSÉ ANDREU LLÓPEZ**  
(Auditor de Cuentas – ROAC 17.743)  
(c/ Martínez Cubells, nº 4, puerta 5. 46002, Valencia)



# BALANCE DE SITUACIÓN NORMAL

B1.1

<b>NIF:</b> G-46394466  <b>DENOMINACIÓN SOCIAL:</b> <u>FEDERACION DE FUTBOL DE LA</u> <u>COMUNIDAD VAL</u>	 Espacio destinado para las firmas de los administradores	<b>UNIDAD (1):</b> Euros: <table border="1" style="display: inline-table; border-collapse: collapse;"><tr><td style="width: 40px;">09001</td><td style="width: 40px; text-align: center;">✓</td></tr></table> Miles: <table border="1" style="display: inline-table; border-collapse: collapse;"><tr><td style="width: 40px;">09002</td><td style="width: 40px;"></td></tr></table> Millones: <table border="1" style="display: inline-table; border-collapse: collapse;"><tr><td style="width: 40px;">09003</td><td style="width: 40px;"></td></tr></table>	09001	✓	09002		09003	
09001	✓							
09002								
09003								

ACTIVO	NOTAS DE LA MEMORIA	EJERCICIO 2023 (2)	EJERCICIO 2022 (3)
<b>A) ACTIVO NO CORRIENTE</b>		3.712.170,21	1.974.081,10
<b>I. Inmovilizado intangible</b>	7	90.302,26	120.979,33
1. Desarrollo			
2. Concesiones			
3. Patentes, licencias, marcas y similares	7	1.502,72	1.830,72
4. Fondo de comercio			
5. Aplicaciones informáticas	7	88.799,54	119.148,61
6. Investigación			
7. Propiedad intelectual			
8. Otro inmovilizado intangible	7		
<b>II. Inmovilizado material</b>	5	3.614.419,24	1.846.453,06
1. Terrenos y construcciones	5	1.529.967,14	1.614.117,96
2. Instalaciones técnicas y otro inmovilizado material	5	226.050,37	232.335,10
3. Inmovilizado en curso y anticipos	5	1.858.401,73	
<b>III. Inversiones inmobiliarias</b>			
1. Terrenos			
2. Construcciones			
<b>IV. Inversiones en empresas del grupo y asociadas a largo plazo</b>			
1. Instrumentos de patrimonio			
2. Créditos a empresas			
3. Valores representativos de deuda			
4. Derivados			
5. Otros activos financieros			
6. Otras inversiones			
<b>V. Inversiones financieras a largo plazo</b>	9	7.448,71	6.648,71
1. Instrumentos de patrimonio			
2. Créditos a terceros			
3. Valores representativos de deuda			
4. Derivados			
5. Otros activos financieros	9	7.448,71	6.648,71
6. Otras inversiones			
<b>VI. Activos por impuesto diferido</b>			
<b>VII. Deudores comerciales no corrientes</b>			
	11700		

(1) Manifiesto de caudal correspondiente según exprese las cifras en unidades, miles o millones de euros. Todos los documentos que integran las cuentas anuales deben elaborarse en la misma unidad.  
 (2) Ejercicio anterior, en referencias las cuentas anuales.  
 (3) Ejercicio anterior.





# BALANCE DE SITUACIÓN NORMAL

B1.2

<b>NIF:</b> <span style="border: 1px solid black; padding: 2px;">G-46394466</span>	
<b>DENOMINACIÓN SOCIAL:</b> <u>FEDERACION DE FUTBOL DE LA</u> <u>COMUNIDAD VAL</u>	Espacio destinado para las firmas de los administradores

ACTIVO	NOTAS DE LA MEMORIA	EJERCICIO 2023 (1)	EJERCICIO 2022 (2)
<b>B) ACTIVO CORRIENTE</b> .....	<b>12000</b>	5.293.212,37	4.978.307,77
<b>I. Activos no corrientes mantenidos para la venta</b> .....	<b>12100</b>		
<b>II. Existencias</b> .....	<b>12200</b>		
1. Comerciales .....	12210		
2. Materias primas y otros aprovisionamientos .....	12220		
a) Materias primas y otros aprovisionamientos a largo plazo .....	12221		
b) Materias primas y otros aprovisionamientos a corto plazo .....	12222		
3. Productos en curso .....	12230		
a) De ciclo largo de producción .....	12231		
b) De ciclo corto de producción .....	12232		
4. Productos terminados .....	12240		
a) De ciclo largo de producción .....	12241		
b) De ciclo corto de producción .....	12242		
5. Subproductos, residuos y materiales recuperados .....	12250		
6. Anticipos a proveedores .....	12260		
<b>III. Deudores comerciales y otras cuentas a cobrar</b> .....	<b>12300</b>	436.071,66	512.468,51
1. Clientes por ventas y prestaciones de servicios .....	12310	40.017,36	380.571,75
a) Clientes por ventas y prestaciones de servicios a largo plazo .....	12311		
b) Clientes por ventas y prestaciones de servicios a corto plazo .....	12312	40.017,36	380.571,75
2. Clientes empresas del grupo y asociadas .....	12320	252.201,96	61.915,04
3. Deudores varios .....	12330	123.421,85	68.850,77
4. Personal .....	12340	10.725,00	
5. Activos por impuesto corriente .....	12350	7.714,26	625,21
6. Otros créditos con las Administraciones Públicas .....	12360	1.991,23	505,74
7. Accionistas (socios) por desembolsos exigidos .....	12370		
<b>IV. Inversiones en empresas del grupo y asociadas a corto plazo</b> .....	<b>12400</b>		
1. Instrumentos de patrimonio .....	12410		
2. Créditos a empresas .....	12420		
3. Valores representativos de deuda .....	12430		
4. Derivados .....	12440		
5. Otros activos financieros .....	12450		
6. Otras inversiones .....	12460		

(1) Ejercicio al que van referidas las cuentas anuales.  
 (2) Ejercicio anterior.



# BALANCE DE SITUACIÓN NORMAL

B1.3

<b>NIF:</b> G-46394466	
<b>DENOMINACIÓN SOCIAL:</b> FEDERACION DE FUTBOL DE LA COMUNIDAD VAL	Espacio destinado para las firmas de los administradores

ACTIVO	NOTAS DE LA MEMORIA	EJERCICIO 2023 (1)	EJERCICIO 2022 (2)
<b>V. Inversiones financieras a corto plazo</b> .....	<b>12500</b>	9	2.400.047,41
1. Instrumentos de patrimonio .....	12510		
2. Créditos a empresas .....	12520		
3. Valores representativos de deuda .....	12530		
4. Derivados .....	12540		
5. Otros activos financieros .....	12550	9	2.400.047,41
6. Otras inversiones .....	12560		
<b>VI. Periodificaciones a corto plazo</b> .....	<b>12600</b>		82.885,84
<b>VII. Efectivo y otros activos líquidos equivalentes</b> .....	<b>12700</b>		2.374.207,46
1. Tesorería .....	12710		2.374.207,46
2. Otros activos líquidos equivalentes .....	12720		
<b>TOTAL ACTIVO (A + B)</b> .....	<b>10000</b>		9.005.382,58



(1) Ejercicio al que van referidas las cuentas anuales.  
 (2) Ejercicio anterior.

# BALANCE DE SITUACIÓN NORMAL

B2.1

<b>NIF:</b> <span style="border: 1px solid black; padding: 2px;">G-46394466</span>	
<b>DENOMINACIÓN SOCIAL:</b> <u>FEDERACION DE FUTBOL DE LA</u> <u>COMUNIDAD VAL</u>	Espacio destinado para las firmas de los administradores

		NOTAS DE LA MEMORIA	EJERCICIO 2023 (1)	EJERCICIO 2022 (2)
<b>PATRIMONIO NETO Y PASIVO</b>				
<b>A) PATRIMONIO NETO</b> .....	<b>20000</b>		3.702.979,57	3.695.926,37
<b>A-1) Fondos propios</b> .....	<b>21000</b>	3 y 9.5	3.333.001,94	3.315.342,74
<b>I. Capital</b> .....	<b>21100</b>	9.5	3.315.342,74	3.296.537,98
1. Capital escriturado .....	21110	9.5	3.315.342,74	3.296.537,98
2. (Capital no exigido) .....	21120			
<b>II. Prima de emisión</b> .....	<b>21200</b>			
<b>III. Reservas</b> .....	<b>21300</b>			
1. Legal y estatutarias .....	21310			
2. Otras reservas .....	21320			
3. Reserva de revalorización .....	21330			
4. Reserva de capitalización .....	21350			
<b>IV. (Acciones y participaciones en patrimonio propias)</b> .....	<b>21400</b>			
<b>V. Resultados de ejercicios anteriores</b> .....	<b>21500</b>			
1. Remanente .....	21510			
2. (Resultados negativos de ejercicios anteriores) .....	21520			
<b>VI. Otras aportaciones de socios</b> .....	<b>21600</b>			
<b>VII. Resultado del ejercicio</b> .....	<b>21700</b>	3 y 9.5	17.659,20	18.804,76
<b>VIII. (Dividendo a cuenta)</b> .....	<b>21800</b>			
<b>IX. Otros instrumentos de patrimonio neto</b> .....	<b>21900</b>			
<b>A-2) Ajustes por cambios de valor</b> .....	<b>22000</b>			
<b>I. Activos financieros a valor razonable con cambios en el patrimonio neto</b> .....	<b>22100</b>			
<b>II. Operaciones de cobertura</b> .....	<b>22200</b>			
<b>III. Activos no corrientes y pasivos vinculados, mantenidos para la venta</b> .....	<b>22300</b>			
<b>IV. Diferencia de conversión</b> .....	<b>22400</b>			
<b>V. Otros</b> .....	<b>22500</b>			
<b>A-3) Subvenciones, donaciones y legados recibidos</b> .....	<b>23000</b>	4q y 18	369.977,63	380.583,63
<b>B) PASIVO NO CORRIENTE</b> .....	<b>31000</b>		2.313.765,22	512.867,97
<b>I. Provisiones a largo plazo</b> .....	<b>31100</b>			
1. Obligaciones por prestaciones a largo plazo al personal .....	31110			
2. Actuaciones medioambientales .....	31120			
3. Provisiones por reestructuración .....	31130			
4. Otras provisiones .....	31140			
<b>II. Deudas a largo plazo</b> .....	<b>31200</b>	9	519.915,58	512.867,97
1. Obligaciones y otros valores negociables .....	31210			

(1) Ejercicio al que se refieren las cuentas anuales.  
 (2) Ejercicio anterior.

# BALANCE DE SITUACIÓN NORMAL

B2.2

<b>NIF:</b> <span style="border: 1px solid black; padding: 2px;">G-46394466</span>	
<b>DENOMINACIÓN SOCIAL:</b> <b>FEDERACION DE FUTBOL DE LA</b> <b>COMUNIDAD VAL</b>	Espacio destinado para las firmas de los administradores

		NOTAS DE LA MEMORIA	EJERCICIO 2023 (1)	EJERCICIO 2022 (2)
<b>PATRIMONIO NETO Y PASIVO</b>				
2. Deudas con entidades de crédito .....	31220	9	155.532,53	182.510,27
3. Acreedores por arrendamiento financiero .....	31230			
4. Derivados .....	31240			
5. Otros pasivos financieros .....	31250	9	364.383,05	330.357,70
<b>III. Deudas con empresas del grupo y asociadas a largo plazo .....</b>	<b>31300</b>	<b>23</b>	<b>1.793.849,64</b>	
<b>IV. Pasivos por impuesto diferido .....</b>	<b>31400</b>			
<b>V. Periodificaciones a largo plazo .....</b>	<b>31500</b>			
<b>VI. Acreedores comerciales no corrientes .....</b>	<b>31600</b>			
<b>VII. Deuda con características especiales a largo plazo .....</b>	<b>31700</b>			
<b>C) PASIVO CORRIENTE .....</b>	<b>32000</b>		<b>2.988.637,79</b>	<b>2.743.594,53</b>
<b>I. Pasivos vinculados con activos no corrientes mantenidos para la venta .....</b>	<b>32100</b>			
<b>II. Provisiones a corto plazo .....</b>	<b>32200</b>	<b>14</b>	<b>130.001,75</b>	<b>56.778,25</b>
1. Provisiones por derechos de emisión de gases de efecto invernadero .....	32210			
2. Otras provisiones .....	32220	14	130.001,75	56.778,25
<b>III. Deudas a corto plazo .....</b>	<b>32300</b>	<b>9</b>	<b>27.605,46</b>	<b>28.998,01</b>
1. Obligaciones y otros valores negociables .....	32310			
2. Deudas con entidades de crédito .....	32320	9	26.988,49	28.513,03
3. Acreedores por arrendamiento financiero .....	32330			
4. Derivados .....	32340			
5. Otros pasivos financieros .....	32350	9	616,97	484,98
<b>IV. Deudas con empresas del grupo y asociadas a corto plazo .....</b>	<b>32400</b>	<b>23</b>	<b>469.563,22</b>	<b>372.186,82</b>
<b>V. Acreedores comerciales y otras cuentas a pagar .....</b>	<b>32500</b>	<b>9 y 12</b>	<b>1.173.833,30</b>	<b>1.115.652,68</b>
1. Proveedores .....	32510			
a) Proveedores a largo plazo .....	32511			
b) Proveedores a corto plazo .....	32512			
2. Proveedores, empresas del grupo y asociadas .....	32520			
3. Acreedores varios .....	32530		849.545,71	789.953,89
4. Personal (remuneraciones pendientes de pago) .....	32540		188.950,26	192.224,50
5. Pasivos por impuesto corriente .....	32550			
6. Otras deudas con las Administraciones Públicas .....	32560	12	135.337,33	133.474,29
7. Anticipos de clientes .....	32570			
<b>VI. Periodificaciones a corto plazo .....</b>	<b>32600</b>		<b>1.187.634,06</b>	<b>1.169.978,77</b>
<b>VII. Deuda con características especiales a corto plazo .....</b>	<b>32700</b>			
<b>TOTAL PATRIMONIO NETO Y PASIVO (A + B + C) .....</b>	<b>30000</b>		<b>9.005.382,58</b>	<b>6.952.388,87</b>

(1) Ejercicio al que van referidas las cuentas anuales.  
 (2) Ejercicio anterior.

# CUENTA DE PÉRDIDAS Y GANANCIAS NORMAL

P1.1

<b>NIF:</b> <span style="border: 1px solid black; padding: 2px;">G-46394466</span>	
<b>DENOMINACIÓN SOCIAL:</b> <u>FEDERACION DE FUTBOL DE LA</u> <u>COMUNIDAD VAL</u>	Espacio destinado para las firmas de los administradores


(DEBE) / HABER	NOTAS DE LA MEMORIA	EJERCICIO 2023 (1)	EJERCICIO 2022 (2)
<b>A) OPERACIONES CONTINUADAS</b>			
1. Importe neto de la cifra de negocios .....	40100	25	8.324.432,49
a) Ventas .....	40110		7.541.196,78
b) Prestaciones de servicios .....	40120	25	8.324.432,49
c) Ingresos de carácter financiero de las sociedades <i>holding</i> .....	40130		
2. Variación de existencias de productos terminados y en curso de fabricación .....	40200		
3. Trabajos realizados por la empresa para su activo .....	40300		
4. Aprovisionamientos .....	40400	13	-377.311,72
a) Consumo de mercaderías .....	40410	13	-377.311,72
b) Consumo de materias primas y otras materias consumibles .....	40420		
c) Trabajos realizados por otras empresas .....	40430		
d) Deterioro de mercaderías, materias primas y otros aprovisionamientos .....	40440		
5. Otros ingresos de explotación .....	40500	4q y 18	5.994.300,27
a) Ingresos accesorios y otros de gestión corriente .....	40510		188.350,65
b) Subvenciones de explotación incorporadas al resultado del ejercicio .....	40520	4q y 18	5.805.949,62
6. Gastos de personal .....	40600	13	-3.071.032,96
a) Sueldos, salarios y asimilados .....	40610	13	-2.427.844,38
b) Cargas sociales .....	40620	13	-643.188,58
c) Provisiones .....	40630		
7. Otros gastos de explotación .....	40700	9 y 13	-10.791.533,55
a) Servicios exteriores .....	40710		-1.629.505,58
b) Tributos .....	40720		1.117,51
c) Pérdidas, deterioro y variación de provisiones por operaciones comerciales .....	40730	9 y 14	-171.167,92
d) Otros gastos de gestión corriente .....	40740		-8.991.977,56
e) Gastos por emisión de gases de efecto invernadero .....	40750		
8. Amortización del inmovilizado .....	40800	5 y 7	-114.038,75
9. Imputación de subvenciones de inmovilizado no financiero y otras .....	40900		
10. Excesos de provisiones .....	41000		
11. Deterioro y resultado por enajenaciones del inmovilizado .....	41100	5	-43.561,19
a) Deterioro y pérdidas .....	41110		
b) Resultados por enajenaciones y otras .....	41120	5	-43.561,19
c) Deterioro y resultados por enajenaciones del inmovilizado de las sociedades <i>holding</i> .....	41130		
12. Diferencia negativa de combinaciones de negocio .....	41200		

(1) Ejercicio al que van referidas las cuentas anuales.  
 (2) Ejercicio anterior.



CUENTA DE PÉRDIDAS Y GANANCIAS NORMAL

P1.2

NIF:	G-46394466	
DENOMINACIÓN SOCIAL:	FEDERACION DE FUTBOL DE LA COMUNIDAD VAL	
		Espacio destinado para las firmas de los administradores

(DEBE) / HABER	NOTAS DE LA MEMORIA	EJERCICIO 2023 (1)	EJERCICIO 2022 (2)
13. Otros resultados .....	41300 13	106.128,60	90.342,45
A.1) RESULTADO DE EXPLOTACIÓN (1 + 2 + 3 + 4 + 5 + 6 + 7 + 8 + 9 + 10 + 11 + 12 + 13) .....	49100	27.383,19	42.593,59
14. Ingresos financieros .....	41400	34.435,90	
a) De participaciones en instrumentos de patrimonio .....	41410		
a 1) En empresas del grupo y asociadas .....	41411		
a 2) En terceros .....	41412		
b) De valores negociables y otros instrumentos financieros .....	41420	34.435,90	
b 1) De empresas del grupo y asociadas .....	41421		
b 2) De terceros .....	41422	34.435,90	
c) Imputación de subvenciones, donaciones y legados de carácter financiero .....	41430		
15. Gastos financieros .....	41500	-44.159,89	-23.788,83
a) Por deudas con empresas del grupo y asociadas .....	41510	-28.823,45	
b) Por deudas con terceros .....	41520	-15.336,44	-23.788,83
c) Por actualización de provisiones .....	41530		
16. Variación de valor razonable en instrumentos financieros .....	41600		
a) Valor razonable con cambios en pérdidas y ganancias .....	41610		
b) Transferencia de ajustes de valor razonable con cambios en el patrimonio neto .....	41620		
17. Diferencias de cambio .....	41700		
18. Deterioro y resultado por enajenaciones de instrumentos financieros .....	41800		
a) Deterioros y pérdidas .....	41810		
b) Resultados por enajenaciones y otras .....	41820		
19. Otros ingresos y gastos de carácter financiero .....	42100		
a) Incorporación al activo de gastos financieros .....	42110		
b) Ingresos financieros derivados de convenios de acreedores .....	42120		
c) Resto de ingresos y gastos .....	42130		
A.2) RESULTADO FINANCIERO (14 + 15 + 16 + 17 + 18 + 19) .....	49200	-9.723,99	-23.788,83
A.3) RESULTADO ANTES DE IMPUESTOS (A.1 + A.2) .....	49300	17.659,20	18.804,76
20. Impuestos sobre beneficios .....	41900 12		
A.4) RESULTADO DEL EJERCICIO PROCEDENTE DE OPERACIONES CONTINUADAS (A.3 + 20) .....	49400 3 y 9.5	17.659,20	18.804,76
B) OPERACIONES INTERRUMPIDAS			
21) Resultado del ejercicio procedente de operaciones interrumpidas neto de impuestos .....	42000		
A.5) RESULTADO DEL EJERCICIO (A.4 + 21) .....	49500 3 y 9.5	17.659,20	18.804,76



(1) Ejercicio al que van referidas las cuentas anuales.  
 (2) Ejercicio anterior

**ESTADO DE CAMBIOS EN EL PATRIMONIO NETO NORMAL**  
**A) Estado de ingresos y gastos reconocidos en el ejercicio**

PN1

<b>NIF:</b> <span style="border: 1px solid black; padding: 2px;">G-46394466</span>	
<b>DENOMINACIÓN SOCIAL:</b> <u>FEDERACION DE FUTBOL DE LA</u> <u>COMUNIDAD VAL</u>	Espacio destinado para las firmas de los administradores

		NOTAS DE LA MEMORIA	EJERCICIO 2023 (1)	EJERCICIO 2022 (2)
<b>A) RESULTADO DE LA CUENTA DE PÉRDIDAS Y GANANCIAS . . . . .</b>	<b>59100</b>		17.659,20	18.804,76
<b>INGRESOS Y GASTOS IMPUTADOS DIRECTAMENTE AL PATRIMONIO NETO</b>				
<b>I. Por valoración de instrumentos financieros . . . . .</b>	<b>50010</b>			
1. Activos financieros a valor razonable con cambios en el patrimonio neto. . . . .	50011			
2. Otros ingresos/gastos . . . . .	50012			
<b>II. Por coberturas de flujos de efectivo . . . . .</b>	<b>50020</b>			
<b>III. Subvenciones, donaciones y legados recibidos . . . . .</b>	<b>50030</b>			
<b>IV. Por ganancias y pérdidas actuariales y otros ajustes . . . . .</b>	<b>50040</b>			
<b>V. Por activos no corrientes y pasivos vinculados, mantenidos para la venta. . . . .</b>	<b>50050</b>			
<b>VI. Diferencias de conversión . . . . .</b>	<b>50060</b>			
<b>VII. Efecto impositivo . . . . .</b>	<b>50070</b>			
<b>B) Total ingresos y gastos imputados directamente en el patrimonio neto (I + II + III + IV + V + VI + VII) . . . . .</b>	<b>59200</b>			
<b>TRANSFERENCIAS A LA CUENTA DE PÉRDIDAS Y GANANCIAS</b>				
<b>VIII. Por valoración de instrumentos financieros . . . . .</b>	<b>50080</b>			
1. Activos financieros a valor razonable con cambios en el patrimonio neto. . . . .	50081			
2. Otros ingresos/gastos . . . . .	50082			
<b>IX. Por coberturas de flujos de efectivo . . . . .</b>	<b>50090</b>			
<b>X. Subvenciones, donaciones y legados recibidos . . . . .</b>	<b>50100</b>			
<b>XI. Por activos no corrientes y pasivos vinculados, mantenidos para la venta. . . . .</b>	<b>50110</b>			
<b>XII. Diferencias de conversión . . . . .</b>	<b>50120</b>			
<b>XIII. Efecto impositivo . . . . .</b>	<b>50130</b>			
<b>C) Total transferencias a la cuenta de pérdidas y ganancias (VIII + IX + X + XI + XII + XIII) . . . . .</b>	<b>59300</b>			
<b>TOTAL DE INGRESOS Y GASTOS RECONOCIDOS (A + B + C) . . . . .</b>	<b>59400</b>		17.659,20	18.804,76



(1) Ejercicio al que van referidas las cuentas anuales.  
 (2) Ejercicio anterior.

ESTADO DE CAMBIOS EN EL PATRIMONIO NETO NORMAL

PN2.1

B) Estado total de cambios en el patrimonio neto

<b>NIF:</b>	G-46394466	
<b>DENOMINACIÓN SOCIAL:</b>		Espacio destinado para las firmas de los administradores
<u>FEDERACION DE FUTBOL DE LA COMUNIDAD VAL</u>		

		CAPITAL		PRIMA DE EMISIÓN
		ESCRITURADO	(NO EXIGIDO)	
		01	02	
A) SALDO, FINAL DEL EJERCICIO 2021 (1)	511	3.246.307,27		
I. Ajustes por cambios de criterio del ejercicio 2021 (1) y anteriores	512			
II. Ajustes por errores del ejercicio 2021 (1) y anteriores	513			
B) SALDO AJUSTADO, INICIO DEL EJERCICIO 2022 (2)	514	3.246.307,27		
I. Total ingresos y gastos reconocidos	515			
II. Operaciones con socios o propietarios	516			
1. Aumentos de capital	517			
2. (-) Reducciones de capital	518			
3. Conversión de pasivos financieros en patrimonio neto (conversión de obligaciones, condonaciones de deudas).	519			
4. (-) Distribución de dividendos	520			
5. Operaciones con acciones o participaciones propias (netas)	521			
6. Incremento (reducción) de patrimonio neto resultante de una combinación de negocios	522			
7. Otras operaciones con socios o propietarios	523			
III. Otras variaciones del patrimonio neto	524	50.230,71		
1. Movimiento de la Reserva de Revalorización (4)	531			
2. Otras variaciones.	532	50.230,71		
C) SALDO, FINAL DEL EJERCICIO 2022 (2)	511	3.296.537,98		
I. Ajustes por cambios de criterio en el ejercicio 2022 (2)	512			
II. Ajustes por errores del ejercicio 2022 (2)	513			
D) SALDO AJUSTADO, INICIO DEL EJERCICIO 2023 (3)	514	3.296.537,98		
I. Total ingresos y gastos reconocidos	515			
II. Operaciones con socios o propietarios	516			
1. Aumentos de capital	517			
2. (-) Reducciones de capital	518			
3. Conversión de pasivos financieros en patrimonio neto (conversión de obligaciones, condonaciones de deudas).	519			
4. (-) Distribución de dividendos	520			
5. Operaciones con acciones o participaciones propias (netas)	521			
6. Incremento (reducción) de patrimonio neto resultante de una combinación de negocios	522			
7. Otras operaciones con socios o propietarios	523			
III. Otras variaciones del patrimonio neto	524	18.804,76		
1. Movimiento de la Reserva de Revalorización (4)	531			
2. Otras variaciones.	532	18.804,76		
E) SALDO, FINAL DEL EJERCICIO 2023 (3)	525	3.315.342,74		



CONTINUA EN LA PAGINA PN2.2


(1) Ejercicio N-2.  
 (2) Ejercicio anterior al que van referidas las cuentas anuales (N-1).  
 (3) Ejercicio al que van referidas las cuentas anuales (N).  
 (4) Reserva de Revalorización de la Ley 16/2012, de 27 de diciembre. Las empresas acogidas a disposiciones de revalorización distintas de la Ley 16/2012, deberán detallar la norma legal en la que se basan.



ESTADO DE CAMBIOS EN EL PATRIMONIO NETO NORMAL

PN2.2

B) Estado total de cambios en el patrimonio neto

<b>NIF:</b> G-46394466	
<b>DENOMINACIÓN SOCIAL:</b> FEDERACION DE FUTBOL DE LA COMUNIDAD VAL	Espacio destinado para las firmas de los administradores

		RESERVAS	(ACCIONES Y PARTICIPACIONES EN PATRIMONIO PROPIAS)	RESULTADOS DE EJERCICIOS ANTERIORES
		04	05	06
A) SALDO, FINAL DEL EJERCICIO 2021 (1)	511			
I. Ajustes por cambios de criterio del ejercicio 2021 (1) y anteriores	512			
II. Ajustes por errores del ejercicio 2021 (1) y anteriores	513			
B) SALDO AJUSTADO, INICIO DEL EJERCICIO 2022 (2)	514			
I. Total ingresos y gastos reconocidos	515			
II. Operaciones con socios o propietarios	516			
1. Aumentos de capital	517			
2. (-) Reducciones de capital	518			
3. Conversión de pasivos financieros en patrimonio neto (conversión de obligaciones, condonaciones de deudas).	519			
4. (-) Distribución de dividendos	520			
5. Operaciones con acciones o participaciones propias (netas)	521			
6. Incremento (reducción) de patrimonio neto resultante de una combinación de negocios	522			
7. Otras operaciones con socios o propietarios	523			
III. Otras variaciones del patrimonio neto	524			
1. Movimiento de la Reserva de Revalorización (4)	531			
2. Otras variaciones.	532			
C) SALDO, FINAL DEL EJERCICIO 2022 (2)	511			
I. Ajustes por cambios de criterio en el ejercicio 2022 (2)	512			
II. Ajustes por errores del ejercicio 2022 (2)	513			
D) SALDO AJUSTADO, INICIO DEL EJERCICIO 2023 (3)	514			
I. Total ingresos y gastos reconocidos	515			
II. Operaciones con socios o propietarios	516			
1. Aumentos de capital	517			
2. (-) Reducciones de capital	518			
3. Conversión de pasivos financieros en patrimonio neto (conversión de obligaciones, condonaciones de deudas).	519			
4. (-) Distribución de dividendos	520			
5. Operaciones con acciones o participaciones propias (netas)	521			
6. Incremento (reducción) de patrimonio neto resultante de una combinación de negocios	522			
7. Otras operaciones con socios o propietarios	523			
III. Otras variaciones del patrimonio neto	524			
1. Movimiento de la Reserva de Revalorización (4)	531			
2. Otras variaciones.	532			
E) SALDO, FINAL DEL EJERCICIO 2023 (3)	525			

VIENE DE LA PÁGINA PN2.1

CONTINÚA EN LA PÁGINA PN2.3



(1) Ejercicio anterior al que van referidas las cuentas anuales (N-1).  
 (2) Ejercicio anterior al que van referidas las cuentas anuales (N).  
 (3) Ejercicio al que van referidas las cuentas anuales (N).  
 (4) Reserva de Revalorización de la Ley 16/2012, de 27 de diciembre. Las empresas acogidas a disposiciones de revalorización distintas de la Ley 16/2012, deberán detallar la norma legal en la que se basan.

## ESTADO DE CAMBIOS EN EL PATRIMONIO NETO NORMAL

PN2.3

## B) Estado total de cambios en el patrimonio neto

NIF: G-46394466		Espacio destinado para las firmas de los administradores		
DENOMINACIÓN SOCIAL: FEDERACION DE FUTBOL DE LA COMUNIDAD VAL				
		OTRAS APORTACIONES DE SOCIOS	RESULTADO DEL EJERCICIO	(DIVIDENDO A CUENTA)
		07	08	09
A) SALDO, FINAL DEL EJERCICIO 2021 (1)	511		50.156,23	
I. Ajustes por cambios de criterio del ejercicio 2021 (1) y anteriores	512			
II. Ajustes por errores del ejercicio 2021 (1) y anteriores	513			
B) SALDO AJUSTADO, INICIO DEL EJERCICIO 2022 (2)	514		50.156,23	
I. Total ingresos y gastos reconocidos	515		18.804,76	
II. Operaciones con socios o propietarios	516			
1. Aumentos de capital	517			
2. (-) Reducciones de capital	518			
3. Conversión de pasivos financieros en patrimonio neto (conversión de obligaciones, condonaciones de deudas).	519			
4. (-) Distribución de dividendos	520			
5. Operaciones con acciones o participaciones propias (netas)	521			
6. Incremento (reducción) de patrimonio neto resultante de una combinación de negocios	522			
7. Otras operaciones con socios o propietarios	523			
III. Otras variaciones del patrimonio neto	524		-50.156,23	
1. Movimiento de la Reserva de Revalorización (4)	531			
2. Otras variaciones	532		-50.156,23	
C) SALDO, FINAL DEL EJERCICIO 2022 (2)	511		18.804,76	
I. Ajustes por cambios de criterio en el ejercicio 2022 (2)	512			
II. Ajustes por errores del ejercicio 2022 (2)	513			
D) SALDO AJUSTADO, INICIO DEL EJERCICIO 2023 (3)	514		18.804,76	
I. Total ingresos y gastos reconocidos	515		17.659,20	
II. Operaciones con socios o propietarios	516			
1. Aumentos de capital	517			
2. (-) Reducciones de capital	518			
3. Conversión de pasivos financieros en patrimonio neto (conversión de obligaciones, condonaciones de deudas).	519			
4. (-) Distribución de dividendos	520			
5. Operaciones con acciones o participaciones propias (netas)	521			
6. Incremento (reducción) de patrimonio neto resultante de una combinación de negocios	522			
7. Otras operaciones con socios o propietarios	523			
III. Otras variaciones del patrimonio neto	524		-18.804,76	
1. Movimiento de la Reserva de Revalorización (4)	531			
2. Otras variaciones	532		-18.804,76	
E) SALDO FINAL DEL EJERCICIO 2023 (3)	525		17.659,20	

VIENE DE LA PÁGINA PN2.2

CONTINUA EN LA PÁGINA PN2.4

(1) Ejercicio N-2.

(2) Ejercicio anterior al que van referidas las cuentas anuales (N-1).


(3) Ejercicio al que van referidas las cuentas anuales (N).

(4) Reserva de Revalorización de la Ley 16/2012, de 27 de diciembre. Las empresas acogidas a disposiciones de revalorización distintas de la Ley 16/2012, deberán detallar la norma legal en la que se basan.

ESTADO DE CAMBIOS EN EL PATRIMONIO NETO NORMAL

PN2.4

B) Estado total de cambios en el patrimonio neto

<b>NIF:</b> <span style="border: 1px solid black; padding: 2px;">G-46394466</span>	
<b>DENOMINACIÓN SOCIAL:</b> <u>FEDERACION DE FUTBOL DE LA</u> <u>COMUNIDAD VAL</u>	Espacio destinado para las firmas de los administradores

		OTROS INSTRUMENTOS DE PATRIMONIO NETO	AJUSTES POR CAMBIOS DE VALOR	SUBVENCIONES, DONACIONES Y LEGADOS RECIBIDOS
		10	11	12
A) SALDO, FINAL DEL EJERCICIO 2021 (1)	511			391.189,63
I. Ajustes por cambios de criterio del ejercicio 2021 (1) y anteriores	512			
II. Ajustes por errores del ejercicio 2021 (1) y anteriores	513			
B) SALDO AJUSTADO, INICIO DEL EJERCICIO 2022 (2)	514			391.189,63
I. Total ingresos y gastos reconocidos	515			
II. Operaciones con socios o propietarios	516			
1. Aumentos de capital	517			
2. (-) Reducciones de capital	518			
3. Conversión de pasivos financieros en patrimonio neto (conversión de obligaciones, condonaciones de deudas).	519			
4. (-) Distribución de dividendos	520			
5. Operaciones con acciones o participaciones propias (netas)	521			
6. Incremento (reducción) de patrimonio neto resultante de una combinación de negocios	522			
7. Otras operaciones con socios o propietarios	523			
III. Otras variaciones del patrimonio neto	524			-10.606,00
1. Movimiento de la Reserva de Revalorización (4)	531			
2. Otras variaciones.	532			-10.606,00
C) SALDO, FINAL DEL EJERCICIO 2022 (2)	511			380.583,63
I. Ajustes por cambios de criterio en el ejercicio 2022 (2)	512			
II. Ajustes por errores del ejercicio 2022 (2)	513			
D) SALDO AJUSTADO, INICIO DEL EJERCICIO 2023 (3)	514			380.583,63
I. Total ingresos y gastos reconocidos	515			
II. Operaciones con socios o propietarios	516			
1. Aumentos de capital	517			
2. (-) Reducciones de capital	518			
3. Conversión de pasivos financieros en patrimonio neto (conversión de obligaciones, condonaciones de deudas).	519			
4. (-) Distribución de dividendos	520			
5. Operaciones con acciones o participaciones propias (netas)	521			
6. Incremento (reducción) de patrimonio neto resultante de una combinación de negocios	522			
7. Otras operaciones con socios o propietarios	523			
III. Otras variaciones del patrimonio neto	524			-10.606,00
1. Movimiento de la Reserva de Revalorización (4)	531			
2. Otras variaciones.	532			-10.606,00
E) SALDO, FINAL DEL EJERCICIO 2023 (3)	525			369.977,63

VIENE DE LA PÁGINA PN2.3

CONTINUA EN LA PÁGINA PN2.5




(1) Ejercicio N-2.  
 (2) Ejercicio anterior al que van referidas las cuentas anuales (N-1).  
 (3) Ejercicio al que van referidas las cuentas anuales (N).  
 (4) Reserva de Revalorización de la Ley 16/2012, de 27 de diciembre. Las empresas acogidas a disposiciones de revalorización distintas de la Ley 16/2012, deberán detallar la norma legal en la que se basan.

ESTADO DE CAMBIOS EN EL PATRIMONIO NETO NORMAL

PN2.5

B) Estado total de cambios en el patrimonio neto

<b>NIF:</b> G-46394466	
<b>DENOMINACIÓN SOCIAL:</b> FEDERACION DE FUTBOL DE LA COMUNIDAD VAL	Espacio destinado para las firmas de los administradores

		TOTAL
		13
<b>A) SALDO, FINAL DEL EJERCICIO 2021 (1)</b> .....	511	3.687.653,13
<b>I. Ajustes por cambios de criterio del ejercicio 2021 (1) y anteriores</b> .....	512	
<b>II. Ajustes por errores del ejercicio 2021 (1) y anteriores</b> .....	513	
<b>B) SALDO AJUSTADO, INICIO DEL EJERCICIO 2022 (2)</b> .....	514	3.687.653,13
<b>I. Total ingresos y gastos reconocidos</b> .....	515	18.804,76
<b>II. Operaciones con socios o propietarios</b> .....	516	
1. Aumentos de capital .....	517	
2. (-) Reducciones de capital .....	518	
3. Conversión de pasivos financieros en patrimonio neto (conversión de obligaciones, condonaciones de deudas). .....	519	
4. (-) Distribución de dividendos .....	520	
5. Operaciones con acciones o participaciones propias (netas) .....	521	
6. Incremento (reducción) de patrimonio neto resultante de una combinación de negocios .....	522	
7. Otras operaciones con socios o propietarios .....	523	
<b>III. Otras variaciones del patrimonio neto</b> .....	524	-10.531,52
1. Movimiento de la Reserva de Revalorización (4) .....	531	
2. Otras variaciones. ....	532	-10.531,52
<b>C) SALDO, FINAL DEL EJERCICIO 2022 (2)</b> .....	511	3.695.926,37
<b>I. Ajustes por cambios de criterio en el ejercicio 2022 (2)</b> .....	512	
<b>II. Ajustes por errores del ejercicio 2022 (2)</b> .....	513	
<b>D) SALDO AJUSTADO, INICIO DEL EJERCICIO 2023 (3)</b> .....	514	3.695.926,37
<b>I. Total ingresos y gastos reconocidos</b> .....	515	17.659,20
<b>II. Operaciones con socios o propietarios</b> .....	516	
1. Aumentos de capital .....	517	
2. (-) Reducciones de capital .....	518	
3. Conversión de pasivos financieros en patrimonio neto (conversión de obligaciones, condonaciones de deudas). .....	519	
4. (-) Distribución de dividendos .....	520	
5. Operaciones con acciones o participaciones propias (netas) .....	521	
6. Incremento (reducción) de patrimonio neto resultante de una combinación de negocios .....	522	
Otras operaciones con socios o propietarios .....	523	
<b>III. Otras variaciones del patrimonio neto</b> .....	524	-10.606,00
Movimiento de la Reserva de Revalorización (4) .....	531	
Otras variaciones. ....	532	-10.606,00
<b>E) SALDO, FINAL DEL EJERCICIO 2023 (3)</b> .....	525	3.702.979,57

VIENE DE LA PÁGINA PN2.4




(1) Ejercicio N-2.  
 (2) Ejercicio anterior al que van referidas las cuentas anuales (N-1).  
 (3) Ejercicio al que van referidas las cuentas anuales (N).  
 (4) Reserva de Revalorización de la Ley 16/2012, de 27 de diciembre. Las empresas acogidas a disposiciones de revalorización distintas de la Ley 16/2012, deberán detallar la norma legal en la que se basan.

ESTADO DE CAMBIOS EN EL PATRIMONIO NETO NORMAL

B) Estado total de cambios en el patrimonio neto

NIF: G-46394466

DENOMINACIÓN SOCIAL:  
FEDERACION DE FUTBOL DE LA  
COMUNIDAD VAL


  
Espacio destinado para las firmas de los administradores

		CAPITAL		PRIMA DE EMISIÓN	RESERVAS	(ACCIONES Y PARTICIPACIONES EN PATRIMONIO PROPIAS)	RESULTADOS DE EJERCICIOS ANTERIORES	OTRAS APORTACIONES DE SOCIOS	RESULTADO DEL EJERCICIO	(DIVIDENDO A CUENTA)	OTROS INSTRUMENTOS DE PATRIMONIO NETO	AJUSTES POR CAMBIOS DE VALOR	SUBVENCIONES, DONACIONES Y LEGADOS RECIBIDOS	TOTAL
		ESCRITURADO	(NO EXIGIDO)											
		01	02											
<b>A) SALDO, FINAL DEL EJERCICIO 2021 (1)</b>	511	3.246.307,27							50.156,23				391.189,63	3.687.653,13
I. Ajustes por cambios de criterio del ejercicio 2021 (1) y anteriores	512													
II. Ajustes por errores del ejercicio 2021 (1) y anteriores	513													
<b>B) SALDO AJUSTADO, INICIO DEL EJERCICIO 2022 (2)</b>	514	3.246.307,27							50.156,23				391.189,63	3.687.653,13
I. Total ingresos y gastos reconocidos	515								18.804,76					18.804,76
II. Operaciones con socios o propietarios	516													
1. Aumentos de capital	517													
2. (-) Reducciones de capital	518													
3. Conversión de pasivos financieros en patrimonio neto (conversión de obligaciones, condonaciones de deudas)	519													
4. (-) Distribución de dividendos	520													
5. Operaciones con acciones o participaciones propias (netas)	521													
6. Incremento (reducción) de patrimonio neto resultante de una combinación de negocios	522													
7. Otras operaciones con socios o propietarios	523													
III. Otras variaciones del patrimonio neto	524	50.230,71							-50.156,23				-10.606,00	-10.531,52
1. Movimiento de la Reserva de Revalorización (4)	531													
2. Otras variaciones	532	50.230,71							-50.156,23				-10.606,00	-10.531,52
<b>C) SALDO, FINAL DEL EJERCICIO 2022 (2)</b>	511	3.296.537,98							18.804,76				380.583,63	3.695.926,37
I. Ajustes por cambios de criterio en el ejercicio 2022 (2)	512													
II. Ajustes por errores del ejercicio 2022 (2)	513													
<b>D) SALDO AJUSTADO, INICIO DEL EJERCICIO 2023 (3)</b>	514	3.296.537,98							18.804,76				380.583,63	3.695.926,37
I. Total ingresos y gastos reconocidos	515								17.659,20					17.659,20
II. Operaciones con socios o propietarios	516													
1. Aumentos de capital	517													
2. (-) Reducciones de capital	518													
3. Conversión de pasivos financieros en patrimonio neto (conversión de obligaciones, condonaciones de deudas)	519													
4. (-) Distribución de dividendos	520													
5. Operaciones con acciones o participaciones propias (netas)	521													
6. Incremento (reducción) de patrimonio neto resultante de una combinación de negocios	522													
7. Otras operaciones con socios o propietarios	523													
III. Otras variaciones del patrimonio neto	524	18.804,76							-18.804,76				-10.606,00	-10.606,00
1. Movimiento de la Reserva de Revalorización (4)	531													
2. Otras variaciones	532	18.804,76							-18.804,76				-10.606,00	-10.606,00
<b>E) SALDO, FINAL DEL EJERCICIO 2023 (3)</b>	525	3.315.342,74							17.659,20				369.977,63	3.702.979,57

(1) Ejercicio N-2.  
 (2) Ejercicio anterior al que van referidas las cuentas anuales (N-1).  
 (3) Ejercicio al que van referidas las cuentas anuales (N).  
 (4) Reserva de Revalorización de la Ley 16/2012, de 27 de diciembre. Las empresas acogidas a disposiciones de revalorización distintas de la Ley 16/2012 deberán detallar la norma legal en la que se basan.

## ESTADO DE FLUJOS DE EFECTIVO NORMAL

F1.1

NIF:	G-46394466	
DENOMINACIÓN SOCIAL:		
FEDERACION DE FUTBOL DE LA COMUNIDAD VAL		

Espacio destinado para las firmas de los administradores

	NOTAS DE LA MEMORIA	EJERCICIO 2023 (1)	EJERCICIO 2022 (2)
<b>A) FLUJOS DE EFECTIVO DE LAS ACTIVIDADES DE EXPLOTACIÓN</b>			
1. Resultado del ejercicio antes de impuestos	61100	17.659,20	18.804,76
2. Ajustes del resultado	61200	270.880,25	101.400,28
a) Amortización del inmovilizado (+)	61201	114.038,75	111.217,32
b) Correcciones valorativas por deterioro (+/-)	61202	40.938,82	44.958,18
c) Variación de provisiones (+/-)	61203	73.223,50	-68.248,05
d) Imputación de subvenciones (-)	61204	-10.606,00	-10.606,00
e) Resultados por bajas y enajenaciones del inmovilizado (+/-)	61205	43.561,19	
f) Resultados por bajas y enajenaciones de instrumentos financieros (+/-)	61206		290,00
g) Ingresos financieros (-)	61207	-34.435,90	
h) Gastos financieros (+)	61208	44.159,89	23.788,83
i) Diferencias de cambio (+/-)	61209		
j) Variación de valor razonable en instrumentos financieros (+/-)	61210		
k) Otros ingresos y gastos (-/+)	61211		
3. Cambios en el capital corriente	61300	111.155,77	561.523,62
a) Existencias (+/-)	61301		
b) Deudores y otras cuentas para cobrar (+/-)	61302	42.547,08	99.943,76
c) Otros activos corrientes (+/-)	61303	-7.227,22	-60.114,87
d) Acreedores y otras cuentas para pagar (+/-)	61304	58.180,62	-33.601,01
e) Otros pasivos corrientes (+/-)	61305	17.655,29	555.295,74
f) Otros activos y pasivos no corrientes (+/-)	61306		
4. Otros flujos de efectivo de las actividades de explotación	61400	-16.813,04	-24.414,04
a) Pagos de intereses (-)	61401	-44.159,89	-23.788,83
b) Cobros de dividendos (+)	61402		
c) Cobros de intereses (+)	61403	34.435,90	
d) Cobros (pagos) por impuesto sobre beneficios (+/-)	61404	-7.089,05	-625,21
e) Otros pagos (cobros) (-/+)	61405		
5. Flujos de efectivo de las actividades de explotación (1 + 2 + 3 + 4)	61500	382.882,18	657.314,62



(1) Ejercicio al que van referidas las cuentas anuales.  
(2) Ejercicio anterior.

NIF: G-46394466

DENOMINACIÓN SOCIAL:

FEDERACION DE FUTBOL DE LA  
COMUNIDAD VAL

Espacio destinado para las firmas de los administradores

NOTAS DE  
LA MEMORIA

EJERCICIO 2023 (1)

EJERCICIO 2022 (2)

**B) FLUJOS DE EFECTIVO DE LAS ACTIVIDADES DE INVERSIÓN**

<b>6. Pagos por inversiones (-)</b> .....	<b>62100</b>		-8.689.837,03	-113.642,52
a) Empresas del grupo y asociadas .....	62101			
b) Inmovilizado intangible .....	62102			-102.656,29
c) Inmovilizado material .....	62103		-1.895.277,25	-10.243,51
d) Inversiones inmobiliarias .....	62104			
e) Otros activos financieros .....	62105		-6.794.559,78	-742,72
f) Activos no corrientes mantenidos para venta .....	62106			
g) Unidad de negocio .....	62107			
h) Otros activos .....	62108			
<b>7. Cobros por desinversiones (+)</b> .....	<b>62200</b>		4.400.724,56	105.493,16
a) Empresas del grupo y asociadas .....	62201			
b) Inmovilizado intangible .....	62202			
c) Inmovilizado material .....	62203			
d) Inversiones inmobiliarias .....	62204			
e) Otros activos financieros .....	62205		4.400.724,56	105.493,16
f) Activos no corrientes mantenidos para venta .....	62206			
g) Unidad de negocio .....	62207			
h) Otros activos .....	62208			
<b>8. Flujos de efectivo de las actividades de inversión (6 + 7)</b> .....	<b>62300</b>		-4.289.112,47	-8.149,36



(1) Ejercicio al que van referidas las cuentas anuales.  
 (2) Ejercicio anterior.

NIF: G-46394466		 Espacio destinado para las firmas de los administradores	
DENOMINACIÓN SOCIAL:			
FEDERACION DE FUTBOL DE LA COMUNIDAD VAL			
	NOTAS DE LA MEMORIA	EJERCICIO 2023 (1)	EJERCICIO 2022 (2)
<b>C) FLUJOS DE EFECTIVO DE LAS ACTIVIDADES DE FINANCIACIÓN</b>			
9. Cobros y pagos por instrumentos de patrimonio	63100		
a) Emisión de instrumentos de patrimonio (+)	63101		
b) Amortización de instrumentos de patrimonio (-)	63102		
c) Adquisición de instrumentos de patrimonio propio (-)	63103		
d) Enajenación de instrumentos de patrimonio propio (+)	63104		
e) Subvenciones, donaciones y legados recibidos (+)	63105		
10. Cobros y pagos por instrumentos de pasivo financiero	63200	1.897.269,30	-240.892,08
a) Emisión	63201	2.034.157,34	50.359,00
1. Obligaciones y otros valores negociables (+)	63202		
2. Deudas con entidades de crédito (+)	63203		
3. Deudas con empresas del grupo y asociadas (+)	63204	2.000.000,00	
4. Deudas con características especiales (+)	63205		
5. Otras deudas (+)	63206	34.157,34	50.359,00
b) Devolución y amortización de	63207	-136.888,04	-291.251,08
1. Obligaciones y otros valores negociables (-)	63208		
2. Deudas con entidades de crédito (-)	63209	-28.502,28	-29.428,21
3. Deudas con empresas del grupo y asociadas (-)	63210	-108.385,76	-213.135,80
4. Deudas con características especiales (-)	63211		-48.687,07
5. Otras deudas (-)	63212		
11. Pagos por dividendos y remuneraciones de otros instrumentos de patrimonio	63300		
a) Dividendos (-)	63301		
b) Remuneración de otros instrumentos de patrimonio (-)	63302		
12. Flujos de efectivo de las actividades de financiación (9 + 10 + 11)	63400	1.897.269,30	-240.892,08
D) Efecto de las variaciones de los tipos de cambio	64000		
E) AUMENTO/DISMINUCIÓN NETA DEL EFECTIVO O EQUIVALENTES (5 + 8 + 12 + D)	65000	-2.008.960,99	408.273,18
Efectivo y equivalentes al comienzo del ejercicio	65100	4.383.168,45	3.974.895,27
Efectivo y equivalentes al final del ejercicio	65200	2.374.207,46	4.383.168,45

(1) Ejercicio al que van referidas las cuentas anuales.  
 (2) Ejercicio anterior.





**Federación de Fútbol  
de la Comunidad Valenciana**

## **MEMORIA COMPLETA DE LA "FEDERACIÓN DE FÚTBOL DE LA COMUNIDAD VALENCIANA" CORRESPONDIENTE AL EJERCICIO INICIADO EN 1 DE ENERO DE 2023 Y CERRADO EN 31 DE DICIEMBRE DE 2023**

### **1 ACTIVIDAD DE LA EMPRESA**

La entidad "FEDERACIÓN DE FÚTBOL DE LA COMUNIDAD VALENCIANA", con domicilio social en la Avda. de L'Oest, 40-2ª de Valencia y C.I.F. G - 46.394. 466, es una entidad asociativa de derecho privado, constituida al amparo del Decreto 120/1.984 de primero de noviembre del Consell de la Generalitat Valenciana, y de la Orden de 20 de febrero de 1.985 de la Conselleria de Cultura, Educación y Ciencia. Fue inscrita en el Registro de Clubs, Federaciones y demás Entidades Deportivas de la Comunidad Valenciana, con el nº 16 de la Sección 2ª, el día 19 de diciembre de 1.986, según Resolución de fecha 2/12/1.986.

De acuerdo con sus estatutos, la entidad Federación de Fútbol de la Comunidad Valenciana (en adelante FFCV), tiene como OBJETO SOCIAL:

- a) Promover, dirigir, coordinar y reglamentar el fútbol territorial, mediante el ejercicio de sus facultades propias y de las delegadas por la Real Federación Española de Fútbol (R.F.E.F.), así como regular las competiciones oficiales de carácter territorial, dentro de la Comunidad Valenciana.
- b) Formar sus cuadros técnicos, velar por el cumplimiento de las disposiciones por las que se rige, aplicar el régimen de disciplina deportiva en el marco de sus competencias, asignar y controlar las subvenciones económicas a las entidades adscritas a ella.
- c) Constituir la autoridad deportiva inmediata superior para todos los afiliados, salvo las excepciones establecidas por los Estatutos.
- d) Representar la autoridad de la R.F.E.F. en el territorio de la Comunidad Valenciana, en los asuntos y ámbito de su competencia.

La actividad de la FFCV abarca todo el ámbito territorial de la Comunidad Valenciana. Los órganos técnicos que integran la FFCV son: Comité Territorial de Árbitros, Comité Territorial de Entrenadores, Escuela de Entrenadores y la Comisión de Fútbol - Sala.

Durante el ejercicio social a que se refiere la presente MEMORIA, la ACTIVIDAD que ha realizado la FFCV es la que constituye su Objeto Social.

### **2 BASES DE PRESENTACIÓN DE LAS CUENTAS ANUALES**

#### **a) Imagen fiel**

Las Cuentas Anuales formuladas por la Junta Directiva se han preparado a partir de los registros contables de la "FEDERACIÓN DE FÚTBOL DE LA COMUNIDAD VALENCIANA.", habiéndose aplicado los principios contables y criterios de valoración recogidos en el Real Decreto 1514/2007, por el que se aprueba el Plan General de Contabilidad y el resto de disposiciones legales vigentes en materia contable con objeto de mostrar la imagen fiel del patrimonio, de la situación financiera y de los resultados de la entidad, así como la realidad de los flujos incorporados en el estado de flujos de efectivo.

La entidad no ha adaptado la codificación de sus cuentas contables a las previstas en el nuevo plan general de contabilidad, acogiéndose a lo dispuesto en el Art. 3.1) del RD 1515/2007 por el que se aprueba el





**Federación de Fútbol  
de la Comunidad Valenciana**

**b) Principios contables**

No ha sido necesario, ni se ha creído conveniente por parte de la Junta Directiva de la entidad, la aplicación de principios contables facultativos distintos de los obligatorios a que se refiere el art. 38 del código de comercio y la parte primera del plan general de contabilidad.

Las Cuentas Anuales adjuntas se someterán a la aprobación por los miembros de la FFCV, estimándose que serán aprobadas sin modificación alguna.

**c) Aspectos críticos de la valoración y estimación de la incertidumbre**

La entidad ha elaborado sus estados financieros bajo el principio de empresa en funcionamiento, sin que exista ningún tipo de riesgo importante que pueda suponer cambios significativos en el valor de los activos o pasivos en el ejercicio siguiente.

En las cuentas anuales adjuntas no se han utilizado por la Dirección de la FFCV estimaciones para cuantificar activos, pasivos, ingresos ni gastos.

**d) Comparación de la información**

Según preceptúan, el Texto Refundido de la Ley de Sociedades de Capital y el Real Decreto 1514/2007 por el que se aprueba el Plan General de Contabilidad, la entidad presenta sus Cuentas Anuales para el ejercicio actual mostrando cifras comparativas del período anterior, el cual estaba sujeto a Auditoría. Las cifras de ambos ejercicios se expresan en euros.

**e) Elementos recogidos en varias partidas**

No existen elementos patrimoniales del Activo o del Pasivo que figuren en más de una partida del Balance.

**f) Cambios en criterios contables**

En el presente ejercicio, no se han realizado otros cambios en criterios contables de los marcados por la adaptación de la contabilidad al nuevo Plan General Contable.

**g) Corrección de errores**

No se ha detectado errores existentes al cierre del ejercicio que obliguen a reformular las cuentas, los hechos conocidos con posterioridad al cierre, que podrían aconsejar ajustes en las estimaciones en el cierre del ejercicio, han sido comentadas en sus apartados correspondientes.

**3 APLICACIÓN DE RESULTADOS**

La FFCV ha registrado beneficios en su cuenta de resultados. La Junta de Gobierno propone la siguiente aplicación de los resultados:

<b>BASE DE REPARTO</b>	<b>IMPORTE</b>
Resultados Ejercicio	17.659,20
<b>DISTRIBUCIÓN</b>	
A Fondo Social	17.659,20
<b>Total distribuido</b>	<b>17.659,20</b>





#### **4 NORMAS REGISTRO Y VALORACIÓN**

Se han aplicado los siguientes criterios contables:

##### **a) Inmovilizado intangible**

El inmovilizado intangible se valora inicialmente por su coste, ya sea éste el precio de adquisición o el coste de producción.

Después del reconocimiento inicial, el inmovilizado intangible se valora por su coste, menos la amortización acumulada y, en su caso, el importe acumulado de las correcciones por deterioro registradas.

Para cada inmovilizado intangible se analiza y determina si la vida útil es definida o indefinida.

Los activos intangibles que tienen vida útil definida se amortizan sistemáticamente en función de la vida útil estimada de los mismos y de su valor residual. Los métodos y periodos de amortización aplicados son revisados en cada cierre de ejercicio y, si procede, ajustados de forma prospectiva. Al menos al cierre del ejercicio, se evalúa la existencia de indicios de deterioro, en cuyo caso se estiman los importes recuperables, efectuándose las correcciones valorativas que procedan.

No existe ningún inmovilizado intangible con vida útil indefinida.

No existe la partida de Fondo de Comercio en el activo del Balance de Situación adjunto.

El inmovilizado intangible de la entidad se compone únicamente de propiedad industrial y de aplicaciones informáticas.

##### **• Aplicaciones informáticas**

Se valoran al precio de adquisición o coste de producción, incluyéndose en este epígrafe los gastos de desarrollo de las páginas web. La vida útil de estos elementos se estima en un máximo de 5 años

Las reparaciones que no representan una ampliación de la vida útil y los costes de mantenimiento son cargados en la cuenta de pérdidas y ganancias en el ejercicio en que se producen.

##### **• Amortizaciones**

Las amortizaciones se han establecido de manera sistemática y racional en función de la vida útil de los bienes y de su valor residual, atendiendo a la depreciación que normalmente sufren por su funcionamiento, uso y disfrute, sin perjuicio de considerar también la obsolescencia técnica o comercial que pudiera afectarlos. Se ha amortizado de forma independiente cada parte de un elemento del inmovilizado intangible y de forma lineal.

##### **• Propiedad industrial**

Se valoran al precio de adquisición o coste de producción. La vida útil de estos elementos no ha podido determinarse de forma fiable, por lo que la nueva normativa establece una amortización en un plazo de 10 años.

##### **• Deterioro de valor de inmovilizado intangible**

Al cierre del ejercicio o siempre que existan indicios de pérdidas de valor, la entidad revisa los importes en libros de sus activos intangibles para determinar si existen indicios de que dichos activos hayan sufrido una pérdida por deterioro de valor. Si existe cualquier indicio, el importe recuperable del activo se calcula con el objeto de determinar el alcance de la pérdida por deterioro de valor (si la hubiera).

El importe recuperable es el valor superior entre el valor razonable menos el coste de venta y el valor en uso.

Si se estima que el importe recuperable de un activo es inferior a su importe en libros, el importe en libros del activo se reduce a su importe recuperable.





## Federación de Fútbol de la Comunidad Valenciana

Cuando una pérdida por deterioro de valor revierte posteriormente, el importe en libros del activo se incrementa a la estimación revisada de su importe recuperable, pero de tal modo que el importe en libros incrementado no supere el importe en libros que se habría determinado de no haberse reconocido ninguna pérdida por deterioro de valor para el activo en ejercicios anteriores. Inmediatamente se reconoce una reversión de una pérdida por deterioro de valor como ingreso.

En el ejercicio la entidad no ha registrado pérdidas por deterioro del inmovilizado intangible.

### b) Inmovilizado material

#### • Coste

Los bienes comprendidos en el inmovilizado material se han valorado por el precio de adquisición o coste de producción y minorado por las correspondientes amortizaciones acumuladas y cualquier pérdida por deterioro de valor conocida. El precio de adquisición o coste de producción incluye los gastos adicionales que se producen necesariamente hasta la puesta en condiciones de funcionamiento del bien.

Los costes de ampliación, sustitución o renovación que aumentan la vida útil del bien objeto, o su capacidad económica, se contabilizan como mayor importe del inmovilizado material, con el consiguiente retiro contable de los elementos sustituidos o renovados. Así mismo, los gastos periódicos de mantenimiento, conservación y reparación, se imputan a resultados, siguiendo el principio de devengo, como coste del ejercicio en que se incurrían.

No se han producido durante el ejercicio partidas que puedan ser consideradas, a juicio de la Administración de la entidad, como ampliación, modernización o mejora del inmovilizado material.

No se ha llevado a cabo capitalización de gastos financieros ya que no se han cumplido los requisitos exigidos para ello, considerándose como un gasto más del ejercicio. En el inmovilizado no se incluyen gastos financieros.

No se han realizado trabajos de la FFCV para su inmovilizado.

En fecha 13/07/2023 la FFCV adquiere locales comerciales y plazas de garaje sitios en la calle Almazora (de Valencia) para ubicar la nueva sede de la entidad. Al cierre del ejercicio se está adecuando el espacio, por lo que la FFCV ha activado dicha inversión y los gastos soportados hasta la fecha como inmovilizado material en curso. Dicho inmovilizado en curso se traspasará a la partida de "terrenos y construcciones" y consecuentemente comenzará a amortizar cuando se encuentre en óptimas condiciones para ser utilizado, momento en el cual la FFCV estima que cambiará su sede central actual.

#### • Amortizaciones

Las amortizaciones se han establecido de manera sistemática y racional en función de la vida útil de los bienes y de su valor residual, atendiendo a la depreciación que normalmente sufren por su funcionamiento, uso y disfrute, sin perjuicio de considerar también la obsolescencia técnica o comercial que pudiera afectarlos. Se ha amortizado de forma independiente cada parte de un elemento del inmovilizado material y de forma lineal.

#### • Deterioro de valor de los activos materiales

A la fecha de cierre de cada ejercicio, la entidad revisa los importes en libros de su inmovilizado material para determinar si existen indicios de que dichos activos hayan sufrido una pérdida de valor por deterioro de valor. En caso de que exista cualquier indicio, se realiza una estimación del importe recuperable del activo correspondiente para determinar el importe del deterioro necesario. Los cálculos del deterioro de estos elementos del inmovilizado material se efectúan elemento a elemento de forma individualizada.

Las correcciones valorativas por deterioro se reconocen como un gasto en la cuenta de pérdidas y ganancias.

Las pérdidas por deterioro reconocidas en un activo material en ejercicios anteriores son revertidas cuando se produce un cambio en las estimaciones sobre su importe recuperable aumentando el valor del activo con





**Federación de Fútbol  
de la Comunidad Valenciana**

abono a resultados con el límite del valor en libros que el activo hubiera tenido de no haberse realizado el deterioro.

En el ejercicio la FFCV no ha registrado pérdidas por deterioro del inmovilizado material.

**c) Terrenos y construcciones calificadas como inversiones inmobiliarias**

No hay terrenos ni construcciones calificadas como inversiones inmobiliarias en el balance de la entidad

**d) Arrendamientos**

**1. Arrendamientos financieros**

La FFCV no tiene elementos en su Activo que se encuentren financiados mediante contratos de arrendamiento financiero.

**2. Arrendamientos operativos**

La FFCV no tiene arrendado a terceros ningún elemento de su activo.

**e) Permutas**

Durante el ejercicio no se ha producido ninguna permuta.

**f) Instrumentos financieros**

La FFCV tiene registrados como instrumentos financieros, aquellos contratos que dan lugar a un activo financiero en una empresa y, simultáneamente, a un pasivo financiero o a un instrumento de patrimonio en otra empresa.

- **Los activos financieros, a efectos de su valoración, se han clasificado en alguna de las siguientes categorías:**

**1. Préstamos y partidas a cobrar**

En esta categoría se han incluido los activos que se han originado en la venta de bienes y prestación de servicios por operaciones de tráfico de la entidad. También se han incluido aquellos activos financieros que no se han originado en las operaciones de tráfico de la entidad y que no siendo instrumentos de patrimonio ni derivados, presentan unos cobros de cuantía determinada o determinable.

Estos activos financieros se han valorado por su valor razonable que no es otra cosa que el precio de la transacción, es decir, el valor razonable de la contraprestación más todos los costes que le han sido directamente atribuibles.

Posteriormente, estos activos se han valorado por su coste amortizado, imputando en la cuenta de pérdidas y ganancias los intereses devengados, aplicando el método del interés efectivo.

Por coste amortizado se entiende el coste de adquisición de un activo o pasivo financiero menos los reembolsos de principal y corregido (en más o menos, según sea el caso) por la parte imputada sistemáticamente a resultados de la diferencia entre el coste inicial y el correspondiente valor de reembolso al vencimiento. En el caso de los activos financieros, el coste amortizado incluye, además las correcciones a su valor motivadas por el deterioro que hayan experimentado.

El tipo de interés efectivo es el tipo de actualización que iguala exactamente el valor de un instrumento financiero a la totalidad de sus flujos de efectivo queridos por todos los conceptos a lo largo de su vida.

Los depósitos y fianzas se reconocen por el importe desembolsado por hacer frente a los compromisos contractuales.

Se reconocen en el resultado del periodo las dotaciones y retrocesiones de provisiones por deterioro del valor de los activos financieros por diferencia entre el valor en libros y el valor actual de los flujos de efectivo recuperables.





**Federación de Fútbol  
de la Comunidad Valenciana**

**2. Inversiones mantenidas hasta el vencimiento**

La entidad carece de este tipo de activos financieros.

**3. Activos financieros registrados a valor razonable con cambios en resultados**

La entidad carece de este tipo de activos financieros.

**4. Activos financieros disponibles para la venta**

La entidad carece de este tipo de activos financieros

**5. Derivados de cobertura**

La entidad carece de este tipo de activos financieros.

• **Correcciones valorativas por deterioro**

Al cierre del ejercicio, se han efectuado, en su caso, las correcciones valorativas necesarias por la existencia de evidencia objetiva que el valor en libros de una inversión no es recuperable.

El importe de esta corrección es la diferencia entre el valor en libros del activo financiero y el importe recuperable. Se entiende por importe recuperable como el mayor importe entre su valor razonable menos los costes de venta y el valor actual de los flujos de efectivo futuros derivados de la inversión.

Las correcciones valorativas por deterioro, y si procede, su reversión registran como un gasto o un ingreso respectivamente en la cuenta de pérdidas y ganancias. La reversión tiene el límite del valor en libros del activo financiero.

En particular, al final del ejercicio se comprueba la existencia de evidencia objetiva que el valor de un crédito (o de un grupo de créditos con similares características de riesgo valorados colectivamente) se ha deteriorado como consecuencia de uno o más acontecimientos que han ocurrido tras su reconocimiento inicial y que han ocasionado una reducción o un retraso en los flujos de efectivo que se habían estimado recibir en el futuro y que puede estar motivado por insolvencia del deudor.

La pérdida por deterioro será la diferencia entre su valor en libros y el valor actual de los flujos de efectivo futuros que se han estimado que se recibirán, descontándolos al tipo de interés efectivo calculado en el momento de su reconocimiento inicial.

Al cierre del ejercicio la entidad no tiene registrados deterioros de los activos financieros.

• **Los pasivos financieros, a efectos de su valoración, se han clasificado en alguna de las siguientes categorías:**

**1. Débitos y partidas a pagar**

En esta categoría se han incluido los pasivos financieros que se han originado en la compra de bienes y servicios por operaciones de tráfico de la entidad y aquellos que no siendo instrumentos derivados, no tienen un origen comercial.

Inicialmente, estos pasivos financieros se han registrado por su valor razonable que es el precio de la transacción más todos aquellos costes que han sido directamente atribuibles.

Los débitos por operaciones comerciales con vencimiento no superior a un año y que no tienen un tipo de interés contractual, así como los desembolsos exigidos por terceros sobre participaciones, el pago de las cuales se espera que sea en el corto plazo, se han valorado por su valor nominal.

Los préstamos se clasifican como corrientes salvo que la entidad tenga el derecho incondicional para aplazar la cancelación del pasivo durante, al menos, los doce meses siguientes a la fecha del balance.

Los acreedores comerciales no devengan explícitamente intereses y se registran por su valor nominal.





**Federación de Fútbol  
de la Comunidad Valenciana**

**2. Pasivos a valor razonable con cambios en la cuenta de pérdidas y ganancias**

La entidad carece de este tipo de pasivos financieros.

- **Criterios empleados para el registro de la baja de activos financieros y pasivos financieros**

Durante el ejercicio, no se ha dado de baja ningún activo ni pasivo financiero.

- **Instrumentos financieros híbridos**

La entidad no posee en su balance ningún instrumento financiero híbrido.

- **Instrumentos financieros compuestos**

La entidad no posee en su balance ningún instrumento financiero compuesto.

- **Contratos de garantías financieras**

No se disponen de contratos de garantías financieras.

- **Inversiones en empresas de grupo, multigrupo y asociadas**

La FFCV no tiene registradas inversiones en otras sociedades que tengan la consideración de grupo, multigrupo y/ asociada. Únicamente indicar que durante 2008 se constituyó la Fundación FFCV por importe de 30.000,00 euros, la cual se liquidó en el ejercicio 2022 por un importe de 29.710,00 euros, lo que generó un resultado negativo de 290,00 euros.

- **Criterios empleados en la determinación de los ingresos o gastos procedentes de las distintas categorías de instrumentos financieros: intereses, primas o descuentos, dividendos, etc.**

Los intereses y dividendos de activos financieros devengados con posterioridad al momento de la adquisición se reconocerán como ingresos en la cuenta de pérdidas y ganancias. Los intereses deben reconocerse utilizando el método del tipo de interés efectivo y los dividendos cuando se declare el derecho del socio a recibirlo.

- **Instrumentos de patrimonio propio en poder de la empresa**

No se disponen de instrumentos de patrimonio propio.

**g) Inversiones financieras a largo plazo**

Las inversiones financieras a l/p que constan en el activo de la entidad tienen su origen en fianzas a largo plazo, las cuales se valoran por su importe entregado.

No ha sido necesario, a juicio de la Administración de la Entidad, la realización de correcciones valorativas ya que no se ha producido ningún tipo de depreciación en estos activos.

La entidad carece de otras inversiones financieras a l/p tales como “préstamos y cuentas a cobrar a l/p”, “inversiones mantenidas hasta su vencimiento”, “activos financieros registrados a valor razonable” e “inversiones disponibles para la venta”.

**h) Coberturas contables**

No se han realizado durante el ejercicio operaciones de cobertura.

**i) Existencias**

La entidad carece de existencias.

**j) Transacciones en moneda distinta del euro**

Durante el ejercicio la entidad no ha realizado transacciones en moneda distinta del euro.





## Federación de Fútbol de la Comunidad Valenciana

### k) Impuesto sobre beneficios:

La FFCV cumple con lo establecido en la Ley 49/2002 de 23 de Diciembre, de Régimen Fiscal de las entidades sin fines lucrativos y de los incentivos fiscales al mecenazgo, por lo que está obligada a practicar liquidación del Impuesto sobre Sociedades.

El gasto por impuesto sobre beneficios ha sido calculado aplicando el 10% sobre el resultado contable antes de impuestos, modificado por las diferencias permanentes. Estas diferencias permanentes corresponden principalmente a los ingresos y gastos producidos en el ejercicio de las actividades que constituyen el objeto social de la Federación. Al cierre del ejercicio no se ha registrado "gasto por impuesto de sociedades" dado que la totalidad de los ingresos y gastos contabilizados en el ejercicio son propios de su objeto social.

No existen en el Balance de Situación adjunto, activos ni pasivos por impuestos diferidos, al no haber surgido diferencias temporarias imponibles ni deducibles. No existen Bases imponibles negativas pendientes de compensar.

### l) Ingresos y gastos: prestaciones de servicios realizados por la FFCV

#### a. Ventas y otros ingresos

Los ingresos por cuotas y expedición de títulos se contabilizan en el momento de su devengo, mientras que los derivados de las licencias federativas, en el momento de su cobro. En todo caso se procede a su periodificación al 31 de diciembre por no coincidir el ejercicio económico con el año natural.

Los ingresos por arbitrajes se contabilizan cuando los árbitros presentan, en su caso, las liquidaciones positivas en el Comité Territorial, es decir, en el momento de su cobro. No obstante, al cierre del ejercicio se contabilizan las liquidaciones conocidas que corresponden al ejercicio en que se devengan.

Los ingresos por sanciones se contabilizan en el momento en el que se produce el fallo del comité de competición.

Los ingresos por subvenciones de explotación y derechos audiovisuales se contabilizan en el momento de la concesión de aquellos, independientemente de su cobro.

El resto de ingresos se contabilizan en el momento en que se producen.

#### b. Compras y otros gastos

Los gastos de compras, además de los transportes y los impuestos que han recaído sobre las adquisiciones. El IVA soportado no deducible, se ha considerado como mayor gasto reflejándose en la cuenta (634) "Regularización Anual Prorrata I.V.A."

Los descuentos y similares incluidos en factura que no obedezcan a pronto pago, se consideran como menor importe de la compra.

Los descuentos y similares posteriores a la recepción de la factura, originados por defectos de calidad, incumplimiento de los plazos de entrega u otras causas análogas, se contabilizan en la cuenta "Devoluciones de compras y operaciones similares".

### m) Provisiones y contingencias

La FFCV tiene contraídos compromisos con el personal contratado antes del 1 de enero de 2000, que se denominan "Premios de Vinculación", tal y como establece el artículo 29 del Convenio Colectivo firmado el 11 de enero de 2001. En dicho artículo se establecen una serie de condicionantes para la percepción del "premio de fidelidad" en función de la edad y la antigüedad, que no se reproducen en esta memoria por ser complejos.

Con fecha 13 de enero de 2003 la FFCV suscribió una póliza de "seguro diferido con reembolso de primas" con la entidad aseguradora "SANTA LUCÍA, S.A., Compañía de Seguros y Reaseguros" con el fin de cubrir estas pensiones y complementos.







## **Federación de Fútbol de la Comunidad Valenciana**

No existe importe alguno contabilizado por este concepto dado que están cubiertos los compromisos con el personal.

Además, la FFCV tiene dotadas provisiones para gastos que se detalla en la nota 14 de la presente memoria.

La sociedad no tiene registradas otras provisiones / contingencias en su Pasivo, al no haberse producido hechos que las motiven.

### **n) Elementos patrimoniales de naturaleza medioambiental**

La FFCV no ha realizado ninguna actuación en relación con la protección del medio ambiente, debido a que su actividad no supone ningún perjuicio para el mismo.

La Junta de Gobierno confirma que la Federación no tiene responsabilidades, gastos, activos, ni provisiones y contingencias de naturaleza medioambiental que pudieran ser significativos en relación con el patrimonio, la situación financiera y los resultados del mismo.

### **o) Criterios empleados para el registro y valoración de los gastos de personal**

La FFCV no tiene obligación de satisfacer retribuciones por prestación definida. Las contribuciones a realizar darían lugar a un pasivo por retribuciones a largo plazo al personal cuando, al cierre del ejercicio, figuren contribuciones devengadas no satisfechas.

Excepto en el caso de causa justificada, las sociedades vienen obligadas a indemnizar a sus empleados cuando cesan en sus servicios.

Ante la ausencia de cualquier necesidad previsible de terminación anormal del empleo y dado que no reciben indemnizaciones aquellos empleados que se jubilan o cesan voluntariamente en sus servicios, los pagos por indemnizaciones, cuando surgen, se cargan a gastos en el momento en que se toma la decisión de efectuar el despido.

La FFCV no realiza retribuciones a largo plazo al personal.

### **p) Pagos basados en acciones**

No se han realizado pagos basados en acciones.

### **q) Subvenciones, donaciones y legados**

Durante el ejercicio se han recibido Subvenciones a la explotación por un total de 4.668.809,67 euros (4.390.127,06 euros en el ejercicio 2022) por parte del Consell Valencià de l'Esport, la Federación Española de Fútbol y las diputaciones de Valencia y Castellón. Además, se ha recibido por parte de la RFEF un ingreso por importe de 1.126.533,95 euros (1.138.598,86 euros en el ejercicio 2022) en concepto de reparto RDL 5/2015 (derechos audiovisuales), de conformidad con lo provisto en el RD 2/2018 de 12 de enero.

La imputación a resultados se efectúa desde el momento en que se conceden, independientemente de su cobro.

Las Subvenciones de Capital que figuran en el Patrimonio Neto del Balance se corresponden con una subvención concedida por la mutualidad en el año 2002 para la financiación de inversiones realizadas en un local propiedad de la FFCV (como contrapartida se le cedió a dicho organismo el uso de parte del citado local por un período de 50 años) y otra subvención concedida por 350.000,00€ en el año 2013 para la financiación de inversiones realizadas en un local propiedad de la FFCV.

Se imputan a resultados de forma lineal durante el período del derecho de uso de la inversión. En el ejercicio se ha imputado a resultados un importe de 10.606,00 € por dicho concepto, igual que en el ejercicio 2022.

### **r) Combinaciones de negocios**

Durante el ejercicio no se han realizado operaciones de esta naturaleza.





**Federación de Fútbol  
de la Comunidad Valenciana**

**s) Negocios conjuntos**

La Federación no participa en “negocios conjuntos” junto a otras mercantiles, en los términos expuestos en la norma de valoración y registro 20ª del NPGC.

**t) Transacciones entre partes vinculadas**

La FFCV no forma parte de un grupo de empresas de conformidad con lo dispuesto en el Código de Comercio (Art. 42).

**u) Activos no corrientes mantenidos para la venta**

No se disponen de activos corrientes mantenidos para la venta.

**v) Operaciones interrumpidas**

La entidad no realiza operaciones de forma interrumpida.

## **5 INMOVILIZADO MATERIAL**

5.1 Análisis del movimiento comparativo del ejercicio actual y del ejercicio anterior de cada partida del balance incluida en este epígrafe y de sus correspondientes amortizaciones acumuladas y correcciones valorativas por deterioro acumuladas.

	<b>Coste 2023</b>	<b>Amortización Acumulada 2023</b>	<b>Neto 2023</b>
<b>TERRENOS</b>	93.410,95		93.410,95
<b>CONSTRUCCIONES</b>	2.101.776,42	-665.220,23	1.436.556,19
<b>MAQUINARIA E INSTALACIONES</b>	92.975,36	-63.263,00	29.712,36
<b>MOBILIARIO Y ENSERES</b>	346.104,69	-272.542,50	73.562,19
<b>EQUIPOS INFORMÁTICOS</b>	595.664,45	-472.888,63	122.775,82
<b>INMOVILIZADO EN CURSO</b>	1.858.401,73		1.858.401,73
<b>TOTAL</b>	<b>5.088.333,60</b>	<b>-1.473.914,36</b>	<b>3.614.419,24</b>

	<b>Coste 2022</b>	<b>Amortización Acumulada 2022</b>	<b>Neto 2022</b>
<b>TERRENOS</b>	93.410,95		93.410,95
<b>CONSTRUCCIONES</b>	2.169.308,50	-648.601,49	1.520.707,01
<b>MAQUINARIA E INSTALACIONES</b>	134.400,55	-104.428,04	29.972,51
<b>MOBILIARIO Y ENSERES</b>	375.069,78	-303.322,31	71.747,47
<b>EQUIPOS INFORMÁTICOS</b>	589.660,97	-459.045,85	130.615,12
<b>TOTAL</b>	<b>3.361.850,75</b>	<b>-1.515.397,69</b>	<b>1.846.453,06</b>

Los movimientos que han experimentado las diferentes partidas que componen este epígrafe han sido los siguientes:





Federación de Fútbol  
de la Comunidad Valenciana

TERRENOS	Coste
Saldo final 2021	93.410,95
Entrada o dotación	
Salida, baja o reducción	
Saldo final 2022	93.410,95
Entrada o dotación	
Salida, baja o reducción	
Saldo final 2023	93.410,95

CONSTRUCCIONES	Coste	Amortizaciones
Saldo final 2021	2.169.308,50	-603.701,49
Entrada o dotación		-44.900,00
Salida, baja o reducción		
Saldo final 2022	2.169.308,50	-648.601,49
Entrada o dotación		-43.810,00
Salida, baja o reducción	-67.532,08	27.191,26
Saldo final 2023	2.101.776,42	-665.220,23

MAQUINARIA E INSTALACIONES	Coste	Amortizaciones
Saldo final 2021	134.400,55	-104.213,04
Entrada o dotación		-215,00
Salida, baja o reducción		
Saldo final 2022	134.400,55	-104.428,04
Entrada o dotación		-260,15
Salida, baja o reducción	-41.425,19	41.425,19
Saldo final 2023	92.975,36	-63.263,00

MOBILIARIO Y ENSERES	Coste	Amortizaciones
Saldo final 2021	372.373,71	-291.699,48
Entrada o dotación	2.696,07	-11.622,83
Salida, baja o reducción		
Saldo final 2022	375.069,78	-303.322,31
Entrada o dotación	7.070,62	-5.255,90
Salida, baja o reducción	-36.035,71	36.035,71
Saldo final 2023	346.104,69	-272.542,50





EQUIPOS INFORMÁTICOS	Coste	Amortizaciones
Saldo final 2021	582.113,53	-425.858,36
Entrada o dotación	7.547,44	-33.187,49
Salida, baja o reducción		
Saldo final 2022	589.660,97	-459.045,85
Entrada o dotación	29.804,90	-34.035,63
Salida, baja o reducción	-23.801,42	20.192,85
Saldo final 2023	595.664,45	-472.888,63

INMOVILIZADO EN CURSO	Coste
Saldo final 2021	0,00
Entrada o dotación	
Salida, baja o reducción	
Saldo final 2022	0,00
Entrada o dotación	1.858.401,73
Salida, baja o reducción	
Saldo final 2023	1.858.401,73

## 5.2 Información sobre:

- No constan activados costes estimados de desmantelamiento, retiro o rehabilitación.
- No existen activos adquiridos a empresas del grupo y asociadas, ya que la entidad no pertenece a un grupo de empresas.
- No se dispone de inversiones en inmovilizado material situada fuera del territorio español.
- No se han capitalizado gastos financieros.
- No se han imputado costes indirectos.
- No se han realizado correcciones valorativas por deterioro de cuantía significativa.
- No existen activos afectos a garantías y reversión durante el ejercicio ni el ejercicio anterior.
- El inmovilizado material totalmente amortizado al cierre del ejercicio es el siguiente:

TOTALMENTE AMORTIZADOS	Ej. 2023	Ej. 2022
CONSTRUCCIONES	66.894,77	95.609,41
EQUIPOS INFORMÁTICOS	210.139,18	207.611,85
EQUIPOS OFICINA	184.373,85	175.006,63
INSTALACIONES TÉCNICAS	0,00	16.315,87
MOBILIARIO	233.569,03	260.549,68
OTRAS INSTALACIONES	49.410,28	58.817,41
<b>TOTAL</b>	<b>744.387,11</b>	<b>813.910,85</b>

- En el ejercicio se ha registrado pérdidas de -43.561,19 € derivados de la baja del inmovilizado material.





- j. No existe inmovilizado material no afecto a la actividad.
- k. La política de la FFCV es formalizar pólizas de seguros para cubrir los posibles riesgos a que están sujetos los diversos elementos de su inmovilizado material. La dirección revisa anualmente, o cuando alguna circunstancia lo hace necesario, las coberturas y los riesgos cubiertos y se acuerdan los importes que razonablemente se deben cubrir para el año siguiente.

## 6 INVERSIONES INMOBILIARIAS

La FFCV carece de este tipo de activos en su Balance referido al cierre del ejercicio 2023 y 2022.

## 7 INMOVILIZADO INTANGIBLE

7.1 Análisis del movimiento comparativo del ejercicio actual y del ejercicio anterior de cada partida del balance incluida en este epígrafe y de sus correspondientes amortizaciones acumuladas y correcciones valorativas por deterioro de valor acumuladas:

	Coste 2023	Amortización Acumulada 2023	Neto 2023
<i>Propiedad industrial</i>	2.980,90	-1.478,18	1.502,72
<i>Aplicaciones informáticas</i>	222.474,89	-133.675,35	88.799,54
<b>TOTAL</b>	<b>225.455,79</b>	<b>-135.153,53</b>	<b>90.302,26</b>

	Coste 2022	Amortización Acumulada 2022	Neto 2022
<i>Propiedad industrial</i>	2.980,90	-1.150,18	1.830,72
<i>Aplicaciones informáticas</i>	222.474,89	-103.326,28	119.148,61
<b>TOTAL</b>	<b>225.455,79</b>	<b>-104.476,46</b>	<b>120.979,33</b>

Los movimientos que ha experimentado la partida que compone este epígrafe han sido los siguientes:

Propiedad industrial	Coste	Amortizaciones
Saldo final 2021	2.980,90	-844,18
Entrada o dotación		-306,00
Salida, baja o reducción		
Saldo final 2022	2.980,90	-1.150,18
Entrada o dotación		-328,00
Salida, baja o reducción		
Saldo final 2023	2.980,90	-1.478,18





Aplicaciones informáticas	Coste	Amortizaciones
Saldo final 2021	119.818,60	-82.340,28
Entrada o dotación	102.656,29	-20.986,00
Salida, baja o reducción		
Saldo final 2022	222.474,89	-103.326,28
Entrada o dotación		-30.349,07
Salida, baja o reducción		
Saldo final 2023	222.474,89	-133.675,35

## 7.2 Información sobre:

- No existen activos adquiridos a empresas del grupo y asociadas, ya que la entidad no pertenece a ningún grupo de empresas.
- No se dispone de inversiones en inmovilizado intangible situada fuera del territorio español.
- No se han capitalizado gastos financieros.
- No se han imputado costes indirectos.
- No se han realizado correcciones valorativas por deterioro de cuantía significativa.
- No existe inmovilizado intangible no afecto a la actividad.
- No existen activos afectos a garantías y reversión durante el ejercicio ni el ejercicio anterior.
- El inmovilizado intangible totalmente amortizado al cierre del ejercicio es el siguiente:

TOTALMENTE AMORTIZADOS	Ej. 2023	Ej. 2022
Aplicaciones informáticas	76.381,94	73.599,94
<b>TOTAL</b>	<b>76.381,94</b>	<b>73.599,94</b>

- No se han producido enajenaciones ni bajas de inmovilizado intangible.
- No existe la partida de Fondo de Comercio en el activo del Balance adjunto.

## 8 ARRENDAMIENTOS Y OTRAS OPERACIONES DE NATURALEZA SIMILAR

### 8.1 Arrendamientos financieros

La FFCV no tiene elementos en su Activo que se encuentren financiados mediante contratos de arrendamiento financiero.

### 8.2 Arrendamientos operativos

La FFCV no tiene arrendado a terceros ningún elemento de su activo.

Como arrendataria se encuentra en diversos locales donde se ejerce la actividad en determinadas delegaciones.





## 9 INSTRUMENTOS FINANCIEROS

### 9.1 Información sobre la relevancia de los instrumentos financieros en la situación financiera y los resultados de la empresa

El valor en libros de cada una de las categorías de activos financieros y pasivos financieros señalados en la norma de registro y valoración novena, tiene la siguiente estructura:

1. **Categorías de activos financieros y pasivos financieros:** a continuación se muestra el valor en libros de cada una de las categorías de activos y pasivos financieros señaladas en la norma de registro y valoración novena, sin incluirse las inversiones en patrimonio de empresa de grupo, multigrupo y asociadas.

#### 1.1. Activos financieros:

Los Instrumentos financieros del Activo del balance de la entidad a largo plazo, clasificados por categorías constan debidamente reflejados en el Balance de Situación adjunto, entre los que destacamos los siguientes:

Inversiones fras LP	Participaciones en capital	Fianzas constituidas	TOTAL
Saldo final 2021	30.000,00	5.831,51	35.831,51
Entrada o dotación		817,20	817,20
Salida, baja o reducción	-30.000,00		-30.000,00
Saldo final 2022	0,00	6.648,71	6.648,71
Entrada o dotación		800,00	800,00
Salida, baja o reducción			0,00
Saldo final 2023	0,00	7.448,71	7.448,71

Los Instrumentos financieros del Activo del balance de la entidad a corto plazo, clasificados por categorías constan debidamente reflejados en el Balance de Situación adjunto, entre los que destacamos los siguientes:

Inversiones fras CP	Otros activos fros.	Imposiciones CP	Fianzas constituidas	TOTAL
Saldo final 2021	80.695,35	0,00	2.100,00	82.795,35
Entrada o dotación			-2.100,00	-2.100,00
Salida, baja o reducción	-73.683,16			-73.683,16
Saldo final 2022	7.012,19	0,00	0,00	7.012,19
Entrada o dotación		6.793.759,78		6.793.759,78
Salida, baja o reducción	-6.964,78	-4.393.759,78		-4.400.724,56
Saldo final 2023	47,41	2.400.000,00	0,00	2.400.047,41

Los Instrumentos financieros del Pasivo del balance de la entidad a largo plazo, clasificados por categorías constan debidamente reflejados en el Balance de Situación adjunto.

Las deudas a largo plazo consignadas en el Pasivo no Corriente del Balance se corresponden principalmente con el débito formalizado con una entidad de financiación (préstamo). Además, la FFCV tiene deudas a largo plazo por depósitos recibidos de sus afiliados, los cuales no se puede determinar si





## Federación de Fútbol de la Comunidad Valenciana

tienen un vencimiento superior a cinco años puesto que su cancelación depende de que el afiliado cause baja como tal en la Federación. Las deudas a largo plazo son:

- ✓ Deudas con entidades de crédito por importe de 155.532,53 euros (182.510,27 euros en el ejercicio 2022).
- ✓ Otros pasivos financieros por importe de 364.383,05 euros (330.357,70 euros en el ejercicio 2022).

Los **Instrumentos financieros del Pasivo del balance de la entidad a corto plazo**, clasificados por categorías constan debidamente reflejados en el Balance de Situación adjunto, entre los que destacamos los siguientes:

- ✓ Deudas con entidades de crédito por importe de 26.988,49 euros (28.513,03 euros en el ejercicio 2022).
- ✓ Otras deudas a corto plazo por importe de 616,97 euros (484,98 euros en el ejercicio 2022).
- ✓ Acreedores comerciales y otras cuentas a pagar: Proveedores, Acreedores, Personal, Administraciones Públicas, etc. por importe total de 1.173.833,30 euros (1.115.652,68 euros en el ejercicio 2022).

### 1.1.1. Préstamos con entidades de crédito:

Los créditos recibidos de entidades financieras obedecen al siguiente detalle:

Coste 2023					
PRÉSTAMOS					
Entidad	Importe inicial	Formalización	Vencimiento	Deuda LP	Deuda CP
Caixabank	562.000,00	17/09/2009	17/10/2029	155.532,53	26.988,49
<b>TOTAL</b>	<b>562.000,00</b>			<b>155.532,53</b>	<b>26.988,49</b>

Coste 2022					
PRÉSTAMOS					
Entidad	Importe inicial	Formalización	Vencimiento	Deuda LP	Deuda CP
Caixabank	562.000,00	17/09/2009	17/10/2029	182.510,27	28.513,03
<b>TOTAL</b>	<b>562.000,00</b>			<b>182.510,27</b>	<b>28.513,03</b>

Al cierre del ejercicio no constan intereses devengados y no vencidos.

### 1.1.2. Pólizas de crédito:

La FFCV carece de este tipo de instrumentos financieros.

### 1.2. Activos financieros y pasivos financieros designados a valor razonable con cambios en la cuenta de pérdidas y ganancias

No existen este tipo de activos y pasivos en el Balance de Situación adjunto. No constan instrumentos financieros derivados de esta clase.

### 1.3. Reclasificaciones

Durante el ejercicio no se ha procedido a reclasificar ningún activo financiero.

### 1.4. Clasificación por vencimientos

Los vencimientos de los activos financieros de la entidad que se incluyen dentro del epígrafe de









**Federación de Fútbol  
de la Comunidad Valenciana**

**3. Empresas de grupo, multigrupo y asociadas**

La entidad no pertenece a ningún grupo mercantil ni con otras sociedades que tengan la consideración de asociadas.

Las transacciones registradas entre la FFCV y la RFEF se han realizado a precios normales de mercado, teniendo en cuenta las características de las mismas.

**4. Otro tipo de información**

- a) No existen compromisos firmes de compra ni de venta de activos financieros.
- b) En el Balance a que se refiere la presente Memoria existen las siguientes deudas con garantía hipotecaria:
  - 1. Formalizada ante Caixabank durante el ejercicio 2009, con vencimiento en el ejercicio 2029 para la adquisición del local sito en Gandía (Valencia).
  - 2. No existen otro tipo de DEUDAS CON GARANTÍA REAL en el Balance.

**9.4 Información sobre la naturaleza y el nivel de riesgo procedente de instrumentos financieros**

Al cierre del ejercicio no nos consta ningún tipo de riesgo procedente de instrumentos financieros.

**9.5 Fondos Propios**

Las cuentas que forman parte de esta masa patrimonial presentan el siguiente detalle:

FONDOS PROPIOS	SALDO AL 31/12/23	SALDO AL 31/12/22
<b>CAPITAL SUSCRITO</b>		
- Fondo Social	3.315.342,74	3.296.537,98
<b>PERDIDAS Y GANANCIAS</b>		
- Resultado Ejercicio	17.659,20	18.804,76
<b>TOTAL</b>	<b>3.333.001,94</b>	<b>3.315.342,74</b>

Siendo el movimiento de las mismas, el siguiente:

FONDO SOCIAL	Ej. 2023	Ej. 2022
Saldo inicial	3.296.537,98	3.246.307,27
Entrada	18.804,76	50.156,23
Regularización		74,48
Salida		
<b>Saldo final</b>	<b>3.315.342,74</b>	<b>3.296.537,98</b>

PÉRDIDAS Y GANANCIAS	Ej. 2023	Ej. 2022
Saldo inicial	18.804,76	50.156,23
Aplicación Resultado	-18.804,76	-50.156,23
Resultado Ejercicio	17.659,20	18.804,76
<b>Saldo final</b>	<b>17.659,20</b>	<b>18.804,76</b>





**Federación de Fútbol  
de la Comunidad Valenciana**

El Fondo Social recoge los resultados acumulados de la FFCV desde que se llevan registros contables de la misma. El resultado de cada ejercicio se aplica directamente a esta partida.

## **10 EXISTENCIAS**

La entidad carece de existencias para desarrollar su actividad.

## **11 MONEDA DISTINTA DEL EURO**

La moneda funcional de la entidad es el euro y no tiene ningún elemento de activo o pasivo denominada en moneda distinta del euro.

La entidad no ha realizado operaciones en moneda distinta del euro.

## **12 SITUACIÓN FISCAL**

### **12.1 Impuesto sobre beneficios**

Según la normativa fiscal vigente, las liquidaciones de Impuestos no pueden considerarse definitivas hasta que no hayan sido inspeccionadas por las autoridades fiscales o haya transcurrido el plazo para su prescripción que es de 4 años.

La entidad tiene abiertos a inspección por parte de las autoridades fiscales, los siguientes impuestos y ejercicios:

CONCEPTO	EJ. ABIERTOS A INSPECCIÓN
- Impuesto sobre Sociedades	2019 a 2022
- Impuesto sobre el Valor Añadido	2020 a 2023
- I.R.P.F. retenciones	2020 a 2023

Debido al hecho de que determinadas operaciones tienen diferente consideración al efecto de la tributación del impuesto sobre sociedades y la elaboración de estas cuentas anuales, la base imponible del ejercicio difiere del resultado contable.

- I. La conciliación entre el resultado contable y la base imponible del impuesto sobre sociedades es:

<b>RESULTADO CONTABLE EJERCICIO 2023</b>	<b>17.659,20</b>
<b>DIFERENCIAS PERMANENTES</b>	<b>AUMENTOS DISMINUCIONES</b>
Rég. Fiscal entidades sin fines lucrativos (Ley 49/2002)	-17.659,20
<b>DIFERENCIAS TEMPORALES</b>	
<b>BASE IMPONIBLE IMPTO. SOCIEDADES</b>	<b>0,00</b>





<b>RESULTADO CONTABLE EJERCICIO 2022</b>	<b>18.804,76</b>
<b>DIFERENCIAS PERMANENTES</b>	<b>AUMENTOS DISMINUCIONES</b>
Rég. Fiscal entidades sin fines lucrativos (Ley 49/2002)	-18.804,76
<b>DIFERENCIAS TEMPORALES</b>	
<b>BASE IMPONIBLE IMPTO. SOCIEDADES</b>	<b>0,00</b>

- II. La FFCV cumple con lo establecido en la Ley 49/2002 de 23 de diciembre, de Régimen Fiscal de las entidades sin fines lucrativos y de los incentivos fiscales al mecenazgo, por lo que está obligada a practicar liquidación del Impuesto sobre Sociedades.
- III. Al cierre del ejercicio no ha procedido la contabilización del impuesto sobre sociedades, no habiendo surgido en la liquidación "diferencias temporarias imponibles/deducibles" ni habiendo aplicado incentivos fiscales.
- IV. No hay Bases imponibles negativas pendientes de compensar.
- V. No existen provisiones derivadas del impuesto sobre beneficios ni acontecimientos posteriores al cierre que supongan una modificación de la normativa fiscal que afecte a los activos y pasivos fiscales registrados.
- VI. Los saldos acreedores de las cuentas con Administraciones Públicas al cierre del ejercicio son los siguientes:

CLASE DE DEUDA	Ej. 2023	Ej. 2022
Seguridad Social	59.760,82	57.460,80
I.R.P.F. Retenciones	75.576,51	76.013,49
<b>TOTAL</b>	<b>135.337,33</b>	<b>133.474,29</b>

## 12.2 Otros tributos

Hasta la fecha no consta la existencia de contingencias de carácter fiscal sobre otros tributos ni existen comprobaciones en curso.

## 13 INGRESOS Y GASTOS

13.1 A continuación se detallan el desglose de la partida de la cuenta de pérdidas y ganancias de:

- Aprovisionamientos:

DESGLOSE DE CUENTAS	Ej. 2023	Ej. 2022
Material deportivo y premios	377.311,72	194.038,94
<b>APROVISIONAMIENTOS</b>	<b>377.311,72</b>	<b>194.038,94</b>





- La partida de “Gastos de personal” se desglosa de la siguiente forma:

DESGLOSE DE CUENTAS	Ej. 2023	Ej. 2022
Sueldos y Salarios	2.237.420,81	2.156.852,07
Indemnizaciones	190.423,57	0,00
Seguros Sociales a cargo empresa	642.187,88	589.942,86
Otros gastos sociales	1.000,70	0,00
<b>GASTOS DE PERSONAL</b>	<b>3.071.032,96</b>	<b>2.746.794,93</b>

13.2 No existen ventas de bienes ni prestación de servicios producidos por permuta de bienes no monetarios.

13.3 Existen resultados originados fuera de la actividad normal de la FFCV incluidos en la partida “Otros resultados”, por importe neto de 106.128,60 euros correspondientes en su mayoría a regularizaciones de saldos y cobros de siniestros (90.342,45 euros en el ejercicio 2022).

## **14 PROVISIONES Y CONTINGENCIAS**

La FFCV ha registrado provisiones a corto plazo en el ejercicio 2023 por importe de 130.001,75 €, que se aplicarán en el transcurso del ejercicio 2024. Dichas provisiones corresponden a las subvenciones que la FFCV va a entregar a los diferentes clubs para afrontar la segunda mitad de la temporada 2023/2024 y cuyo pago se realiza en el ejercicio 2024, pero está correlacionado con los ingresos que ha obtenido la entidad en el presente ejercicio 2023, por lo que entendemos que a pesar de que el pago se realiza en el ejercicio 2024, el gasto corresponde al ejercicio actual.

La FFCV actuó del mismo modo en el ejercicio 2022, registrando provisiones a corto plazo por importe de 36.778,25 €, que fueron aplicadas en su totalidad durante el transcurso del ejercicio 2023. Dichas provisiones corresponden a las subvenciones que la FFCV va a entregar a los diferentes clubs para afrontar la segunda mitad de la temporada 2022/2023 y cuyo pago se realiza en el ejercicio 2023, pero está correlacionado con los ingresos que obtuvo la entidad en el ejercicio 2022, por lo que entendemos que a pesar de que el pago se realiza en el ejercicio 2023, el gasto corresponde al ejercicio 2022.

Adicionalmente, en el ejercicio 2022 la FFCV dotó una provisión por importe de 20.000,00 € como consecuencia de un requerimiento recibido del Ministerio de Trabajo y Economía Social, derivado de las diferencias de cotización de los trabajadores dados de alta. Finalmente, el requerimiento se liquidó en el ejercicio 2023 por importe de 15.716,35 €, por lo que la entidad ha contabilizado en el ejercicio 2023 una reversión por exceso de dicha provisión por importe de 4.283,65 €.


## **15 INFORMACIÓN SOBRE MEDIO AMBIENTE**

### **15.1 Inmovilizado Material**

En el presente ejercicio no han sido incorporados al inmovilizado material elementos cuyo fin sea la minimización del impacto medioambiental y la protección y mejora del medio ambiente, dado el tipo de actividad que desarrolla la entidad.

### **15.2 Gastos/Inversiones para la protección del medioambiente**

En el presente ejercicio no se ha incurrido en gastos ordinarios o extraordinarios, cuya finalidad haya sido la





**Federación de Fútbol  
de la Comunidad Valenciana**

protección y mejora del medio ambiente.

**15.3 Provisiones correspondientes a actuaciones medioambientales**

En el presente ejercicio no ha sido dotada ni aplicada cantidad alguna relativa a provisiones que pudieran cubrir riesgos y gastos correspondientes a actuaciones medioambientales.

**15.4 Contingencias relacionadas con la protección y mejora del medio ambiente**

De acuerdo con el principio de prudencia, no se ha producido ninguna contingencia relacionada con la protección y mejora del medio ambiente, incluso riesgos que debieran transferirse a otras entidades, por lo que no ha sido preciso en el presente ejercicio dotación alguna a la "Provisión para actuaciones medioambientales".

**15.5 Modelo normalizado comunicación medioambiente**

En la contabilidad de la entidad correspondiente a las presentes cuentas anuales no existe ninguna partida que deba ser incluida en el documento aparte de información medioambiental previsto en la Orden del Ministerio de Justicia de 8 de octubre de 2001.

**16 RETRIBUCIONES A LARGO PLAZO AL PERSONAL**

La entidad no realiza retribuciones a largo plazo al personal.

**17 TRANSACCIONES CON PAGOS BASADOS EN INSTRUMENTOS DE PATRIMONIO**

No se han realizado transacciones con pagos basados en instrumentos de patrimonio.

**18 SUBVENCIONES, DONACIONES Y LEGADOS**

En el Balance de Situación figuran subvenciones de capital pendientes de imputar a resultados. En el apartado 4.q) de la presente memoria se informa del origen de esta subvención de capital. El movimiento de esta cuenta durante el ejercicio ha sido el siguiente:

SUBVENCIONES DE CAPITAL	Ej. 2023	Ej. 2022
Saldo inicial	380.583,63	391.189,63
Entrada		
Imputación a resultados	-10.606,00	-10.606,00
<b>Saldo final</b>	<b>369.977,63</b>	<b>380.583,63</b>

La entidad viene cumpliendo los requisitos legales exigidos para la obtención y mantenimiento de tales subvenciones.

**19 COMBINACIONES DE NEGOCIOS**

Durante el ejercicio, no se han efectuado combinaciones de negocio.





## **20 NEGOCIOS CONJUNTOS**

La entidad no dispone de negocios conjuntos.

## **21 ACTIVOS NO CORRIENTES MANTENIDOS PARA LA VENTA Y OPERACIONES INTERRUPTIDAS**

No se contemplan activos no corrientes mantenidos para la venta en el balance de la entidad ni se han realizado operaciones interrumpidas.

## **22 HECHOS POSTERIORES AL CIERRE**

A juicio de la dirección de la FFCV, con posterioridad al cierre del ejercicio no es necesario mencionar ninguna información que sea de utilidad para el lector de la presente memoria.

## **23 OPERACIONES CON PARTES VINCULADAS**

### **23.1 Operaciones con vinculadas**

La Federación no pertenece a ningún grupo de sociedades. Las únicas operaciones con entidades vinculadas son las realizadas con la Real Federación Española de Fútbol.

### **23.2 Otra Información**

Las operaciones realizadas con la RFEF se han realizado de acuerdo con condiciones normales de mercado, si bien teniendo en cuenta las especiales circunstancias de este tipo de entidades y su forma de trabajar.

No se han registrado correcciones valorativas con origen en los saldos adeudados con las sociedades vinculadas al no darse las condiciones para ello.

Al cierre del ejercicio los saldos que mantiene la FFCV con empresas vinculadas son los siguientes:

CONCEPTO	Saldos deudores 2023		Saldos acreedores 2023	
	Comerciales	Créditos	Comerciales	Créditos
RFEF	186.798,50	47,41	-127.660,02	-327.986,31
<b>TOTAL</b>	<b>186.798,50</b>	<b>47,41</b>	<b>-127.660,02</b>	<b>-327.986,31</b>

CONCEPTO	Saldos deudores 2022		Saldos acreedores 2022	
	Comerciales	Créditos	Comerciales	Créditos
RFEF	0,00	5.335,75	-127.660,02	-372.186,82
<b>TOTAL</b>	<b>0,00</b>	<b>5.335,75</b>	<b>-127.660,02</b>	<b>-372.186,82</b>

Las transacciones efectuadas durante el ejercicio con las empresas vinculadas han sido las siguientes:





Federación de Fútbol  
de la Comunidad Valenciana

Ej. 2023		
SOCIEDAD	Ingresos	Gastos
RFEF	5.266.990,10	159.181,86
<b>TOTAL</b>	<b>5.266.990,10</b>	<b>159.181,86</b>

Ej. 2022		
SOCIEDAD	Ingresos	Gastos
RFEF	5.395.571,17	196.003,17
<b>TOTAL</b>	<b>5.395.571,17</b>	<b>196.003,17</b>

En el ejercicio 2023 la FFCV ha recibido de la RFEF un préstamo para la adquisición de un inmueble para el establecimiento de las nuevas oficinas de la FFCV. Las deudas financieras detalladas obedecen al siguiente detalle:

Coste 2023					
PRÉSTAMOS CON VINCULADAS					
Entidad	Importe inicial	Formalización	Vencimiento	Deuda LP	Deuda CP
RFEF	2.000.000,00	12/07/2023	12/08/2035	1.793.849,64	141.576,91
<b>TOTAL</b>	<b>2.000.000,00</b>			<b>1.793.849,64</b>	<b>141.576,91</b>

### 23.3 Sueldos, dietas y remuneraciones devengados a favor de los miembros de la Junta Directiva y personal de la dirección

Durante el ejercicio económico se ha satisfecho en concepto de dietas por desplazamientos y otros gastos a los miembros de la Junta Directiva la cantidad de treinta y un mil setecientos treinta y tres euros y veintiséis céntimos (treinta y cinco mil novecientos noventa y tres euros y cuatro céntimos en el ejercicio 2022).

Bajo el concepto de sueldos y salarios y honorarios profesionales, se han devengado los siguientes importes:

	Ej. 2023	Ej. 2022
PRESIDENTE	170.000,00	151.174,69
SECRETARIO	83.846,08	55.802,41
<b>TOTAL</b>	<b>253.846,08</b>	<b>206.977,10</b>

La FFCV no tiene concedidos créditos a miembros de la Junta de Gobierno.

Al cierre del ejercicio existe un saldo pendiente de liquidar a miembros de la Junta de Gobierno, como consecuencia de gastos pagados por los mismos a cuenta de la FFCV de seiscientos dieciséis euros y noventa y siete céntimos (setenta y un euros y seis céntimos en el ejercicio 2022).

No existe ninguna clase de obligación para la entidad en materia de pensiones y seguros de vida, al





## Federación de Fútbol de la Comunidad Valenciana

margen de su labor dentro de las actividades propias de la Federación.

La FFCV ha satisfecho una prima de seguro de responsabilidad civil de la Junta de Gobierno por los daños que se pudiera ocasionar por actos u omisiones en el ejercicio del cargo por importe de 5.874,78 euros (5.489,77 euros en el ejercicio 2022).

### 23.4 Otra Información

A 31 de diciembre de 2023 la entidad no tiene constituidos avales a favor de terceros. No existe ningún otro tipo de garantías comprometidas con terceros que no se hayan indicado en la presente memoria.

### 23.5 Información requerida por los art. 229 a 231 del TR de la Ley de Sociedades de Capital

Durante los ejercicios 2023 y 2022 la Junta de Gobierno de la entidad no ha realizado con la entidad operaciones ajenas al tráfico ordinario o en condiciones distintas a las de mercado. Ningún miembro de la Junta de Gobierno tiene participaciones ni ostentan cargos o desarrollan funciones en entidades cuyo objeto social sea el mismo, análogo o complementario al de la FFCV, a excepción del Presidente, que ha sido miembro de la Junta Directiva de la RFEF desde diciembre de 2018 hasta el 18/12/2023.

## 24 OTRA INFORMACIÓN

### 24.1 A continuación se detalla la plantilla media de trabajadores, agrupados por categorías:

Personal 2023	TOTAL	Hombres	Mujeres	Eventuales	Fijos	Discapacitados
Presidente	1	1			1	
Secretario	1	1			1	
Director área	6	5	1		6	
Coordinador área	6	6			6	
Administración	40	15	25		40	1
Personal técnico	1	1			1	
Técnicos	18	13	5	18		
Monitores	8	8	0	8		
<b>TOTAL</b>	<b>81</b>	<b>50</b>	<b>31</b>	<b>26</b>	<b>55</b>	<b>1</b>

Personal 2022	TOTAL	Hombres	Mujeres	Eventuales	Fijos	Discapacitados
Presidente	1	1			1	
Secretario	1	1			1	
Director área	6	5	1		6	
Coordinador área	6	6			6	
Administración	45	16	29		45	1
Personal técnico	1	1			1	
Uterero	1	1			1	
Técnicos	18	14	4	18		
Monitores	8	8	0	8		
<b>TOTAL</b>	<b>87</b>	<b>53</b>	<b>34</b>	<b>26</b>	<b>61</b>	<b>1</b>

De conformidad con lo establecido en la Ley Orgánica 3/2007 de 22 de marzo de 2007, para la igualdad efectiva de mujeres y hombres, por la que se modifica el Art. 200.9 del TRLSA, se informa que en el



**Federación de Fútbol  
de la Comunidad Valenciana**

número de personas empleadas en el ejercicio 2023 se incluyeron 31 mujeres (34 mujeres en el ejercicio 2022), y del personal relacionado hay 55 fijos y 26 eventuales (61 fijos y 26 eventuales en el ejercicio 2022).

**24.2 Sociedad con valores admitidos a cotización en un mercado regulado:**

La entidad no cotiza en ningún mercado regulado.

**24.3 Retribución de los Auditores**

Los honorarios devengados en el ejercicio 2023 por los auditores de cuentas ascendieron a cinco mil trece euros y dieciséis céntimos (IVA inc.) (cuatro mil ochocientos quince euros y setenta y dos céntimos (IVA inc.).

No existe ningún otro concepto facturado por los auditores.

**25 INFORMACIÓN SEGMENTADA**

La totalidad del importe neto de la cifra de negocios de la entidad se ha generado dentro de la Comunidad Valenciana y su actividad principal ha sido la descrita en el apartado 1 de la presente memoria.

**26 INFORMACIÓN SOBRE EL PERIODO MEDIO DE PAGO A PROVEEDORES.  
Disposición adicional tercera "Deber de información" de la Ley 15/2010, de 5 de julio**

**26.1 Información sobre aplazamientos de pago efectuados a proveedores**

En cumplimiento de lo dispuesto en la Resolución del ICAC de 29 de enero de 2016 a continuación, se detalla la información sobre el periodo medio de pago a proveedores en operaciones comerciales:

PERIODO MEDIO DE PAGO	Ej. 2023	Ej. 2022
Saldo medio acreedores	761.252,11	543.997,41
compras netas+gastos servicios ext.+arbitrajes	6.390.157,21	5.692.037,21
<b>Periodo medio de pago</b>	<b>43,48</b>	<b>34,88</b>

Durante los ejercicios 2023 y 2022 la entidad ha cumplido, en sus aspectos más significativos, con el RDL 4/2013, de 22 de febrero, de medidas de apoyo al emprendedor y de estímulo al crecimiento y de la creación de empleo (que modifica la Ley 3/2004, de 29 de diciembre, por la que se establecen medidas de lucha contra la morosidad en las operaciones comerciales), que establece un plazo legal máximo de 30 días ampliable, si se pacta con el proveedor, a 60 días.

Se terminan de formular las precedentes Cuentas Anuales en Valencia, el 27 de marzo de 2024.

Fdo. Cesar Calatayud Ortiz  
SECRETARIO

Fdo. Antonio Carbonell Canto  
TESORERO

Fdo. Salvador Gomar Fayos  
PRESIDENTE





**Federación de Fútbol  
de la Comunidad Valenciana**

## INFORME DE GESTIÓN EJERCICIO 2023

### 1.- EVOLUCIÓN DE LOS NEGOCIOS DE LA FFCV Y SITUACIÓN DE LA FFCV

La evolución de las cifras económicas en la FFCV durante el ejercicio 2023 ha sido satisfactoria, manteniéndose el patrimonio existente al inicio del mismo periodo, y objetivo de esta Junta directiva para esta legislatura actual que finaliza en el 2026.

En esta nueva legislatura se pretende gestionar con otros escenarios predecibles y estables que hasta ahora como Federación de Fútbol de la Comunidad Valenciana hemos planificado esperando que los contextos de la sociedad actual no vuelvan a presentarse incidencias, u otros permitiendo desarrollar las competiciones con normalidad y a los federados puedan seguir practicando el fútbol.

Todos los profesionales que forman la FFCV se han adaptado a las circunstancias con su esfuerzo y trabajo, habiendo podido celebrarse en este último ejercicio 2023 con normalidad todas las competiciones programadas y que se venían realizando, como son las de Fútbol campo-11, Fútbol-8 Fútbol Sala, Fútbol Playa además de participar con la selección valenciana en los distintos campeonatos de España, en distintas categorías de Sub-12, Sub-14 y Sub-16 (masculina), Sub-15 y Sub-17 (Femenina) y Sub-18 tanto masculino como femenino.

La FFCV EN EL EJERCICIO 2023 ha continuado prestando servicios a sus federados (futbolistas, clubes, entrenadores y árbitros) en base a dos objetivos principales: disfrutar de la práctica del fútbol como DEPORTE y proteger la salud y la seguridad de todos los FEDERADOS que conforman la FFCV.

La distribución de los ingresos es la siguiente:

Subvenciones de la RFEF	36,34%
Ingresos de Fútbol-11-, Fútbol 8 y Fútbol sala	52,48 %
Ingresos por licencias y cuotas Clubes	8,65 %
Otros ingresos	2,39 %





## Federación de Fútbol de la Comunidad Valenciana

En cuanto a los GASTOS en el ejercicio 2023 aplicando como es primordial en esta Junta Directiva los principios de contabilidad y devengo además de evitar el principio de compensación y atendiendo a los pagos a proveedores en tiempo y forma siendo el plazo medio de pago a proveedores inferior a los 90 días. La mercantil ha superado el periodo medio de pago legal exigido de 60 días como consecuencia de la contratación con proveedores, con los que se ha alargado más el plazo con el fin de obtener un fondo de maniobra positivo en la medida de las posibilidades en la FFCV.

La distribución de las partidas de gastos se clasifica en 5 programas, como es habitual en la FFCV, alcanzado unos % cuantitativos de la siguiente manera:

1. Programa de Gestión	28,70%
2. Programa de Actividades Deportivas	66,67%
3. Programa de Formación	1,49%
4. Programa de Tecnificación	3,02%
5. Programa de eventos	0,12%

Volviendo a la actividad normal de un año completo de las actividades, y competiciones planificadas y celebradas, así como la participación de las distintas selecciones valenciana en las distintas categorías masculinas y Femeninas el ejercicio 2023 ha presentado unos beneficios de 17.659,20€.

### **2.- DESCRIPCIÓN DE LOS PRINCIPALES RIESGOS A LOS QUE SE ENFRENTA LA FFCV.**

Actualmente no existen riesgos que afecten a la FFCV, dado que el endeudamiento bancario a largo plazo es de 155.532,53 € (182.510,27 € en el ejercicio 2.022) y a corto plazo es de 26.988,49 € (28.513,03 € en el ejercicio 2.022).

En cuanto a los impagados que mantienen los clubes al final del ejercicio 2023 es de 28.279,68€, cuya cifra acumulada desde la constitución de esta FFCV ascienden a 314.497,73 € (286.218,05 € en el ejercicio 2.022).

### **3.- IGUALDAD Y DIVERSIDAD.**

La Junta Directiva de la FFCV en sesión celebrada el 23-11-2023 aprobó por unanimidad el PROTOCOLO PARA LA PREVENCIÓN, DETECCIÓN Y ACTUACIÓN FRENTE AL ACOSO SEXUAL, ACOSO POR RAZÓN DE SEXO Y ACOSO DISCRIMINATORIO DE LA FFCV, que se enmarca dentro de las políticas y actuaciones dirigidas a erradicar la brecha de género y a conseguir una igualdad efectiva entre hombres y mujeres, dentro de nuestra organización.





## Federación de Fútbol de la Comunidad Valenciana

Las actitudes y comportamientos recogidas atentan gravemente contra la dignidad y el respeto de las personas trabajadoras de esta federación, resultando totalmente intolerables e inaceptables. Por lo que la FFCV se compromete a prevenir y detectar estas prácticas en nuestro entorno laboral y a garantizar la debida protección y asistencias a los/las empleados/as que las sufran.

El mencionado protocolo establece una serie de conductas típicas, así como un procedimiento para prevenir, detectar y erradicar las conductas inadecuadas y que no se ajusten al mencionado protocolo frente al acoso sexual y discriminatorio; considerando que su implantación contribuirá a prevenir, sensibilizar, detectar y erradicar el acoso sexual, por razón de sexo y contra cualquier discriminación motivada por orientación sexual e identidad de expresión de género, origen racial o étnico, religión o convicciones, discapacidad, enfermedad o cualquier otra condición social o personal.

Ante conductas contrarias al protocolo se creó el canal [denuncias@ffcv.es](mailto:denuncias@ffcv.es) cuya información es tratada de manera estrictamente confidencial.

En cumplimiento de lo establecido por la Ley Orgánica 3/2007 para la igualdad efectiva de mujeres y hombres se aprobó el Plan de Igualdad de la FFCV, suscrito el pasado 20 de junio de 2022 por el Comité de Igualdad formado, de una parte, por la representación de la entidad y, de la otra, por los representantes de los trabajadores cuya inscripción en el Registro de convenios y acuerdos colectivos de trabajo fue ordenado por la Dirección Territorial de Economía Sostenible, Sectores Productivos, Comercio y Trabajo de Valencia por resolución de fecha 13 de julio de 2022.

Dicho Plan de Igualdad se implementa y desarrolla a través de un Plan de Acción que se materializa en diferentes acciones como son actos informativos a empleados, entrega de copias del protocolo, entrevista a mujer profesional del entorno federativo, formación en igualdad a los responsables de contratación de personal, etc. Dichas acciones se están realizando de acuerdo con la temporalización acordada por el Comité de Igualdad.

A su vez se está trabajando en la elaboración de un Protocolo de Acoso Laboral y su consiguiente plan de acción, en el marco de políticas conducentes a resolver situaciones discriminatorias, procurando, en todo momento, garantizar los derechos de las víctimas, definiendo unas pautas que nos permitan identificar una situación de acoso, ya sea moral, sexual o por razón de sexo.





## Federación de Fútbol de la Comunidad Valenciana

Como continuación de la implementación del Protocolo contra la Violencia Sexual, se han realizado charlas formativas a los y las futbolistas seleccionados/as para participar representando a nuestras selecciones territoriales, sensibilizando a los mismos sobre la identificación de conductas relacionadas con la violencia sexual y explicación de los procedimientos a seguir en caso de detectar algún caso.

### 4.- HECHOS POSTERIORES AL CIERRE DEL 31-12-23.

No existe ningún hecho posterior al cierre a 31-12-23 que sea destacable y digno de mención.

La FFCV sigue manteniendo la misma estructura de su fuente de ingresos. Por organización de las competiciones, por subvenciones y en un mínimo porcentaje por patrocinio.

### 5.- ACTIVIDADES EN MATERIAS DE INVESTIGACIÓN Y DESARROLLO.

No se ha realizado actividad alguna en esta materia.

### 6.- INFORMACIÓN SOBRE ADQUISICIÓN DE ACCIONES PROPIAS.

La FFCV es una entidad/asociación sin fines lucrativos que además carece de acciones y participaciones que no son aplicables en este tipo de Entidad asociativa de derecho privado.

Valencia a 27 de marzo de 2024

Fdo.: Cesar Calatayud Ortiz  
SECRETARIO GENERAL

Fdo.: Antonio Carbonell Canto  
TESORERO



Fdo.: Salvador Gomar Fayos  
PRESIDENTE