



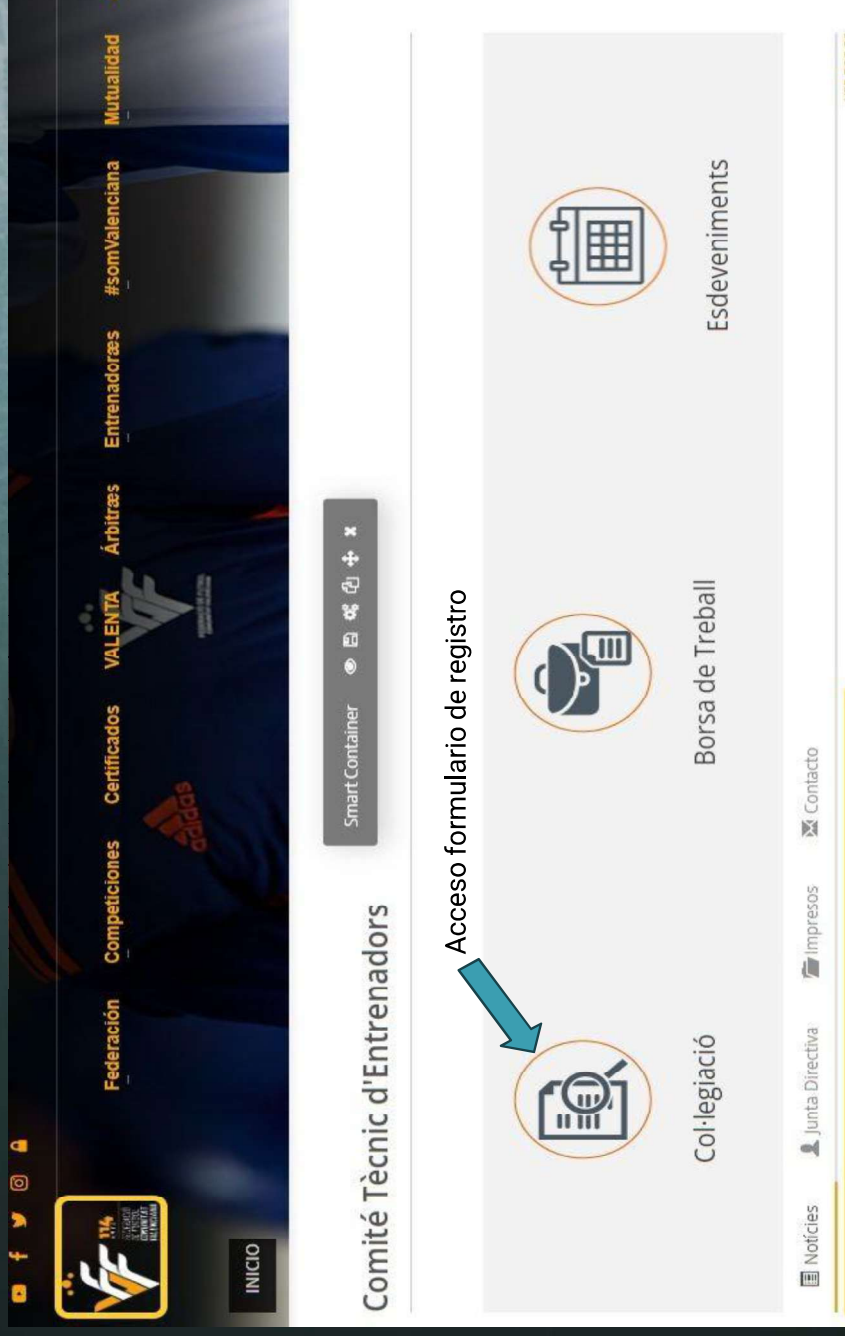
MANUAL DE COLEGIACIÓN DE ENTRENADORES



FEDERACIÓ
DE FUTBOL
COMUNITAT
VALENCIANA



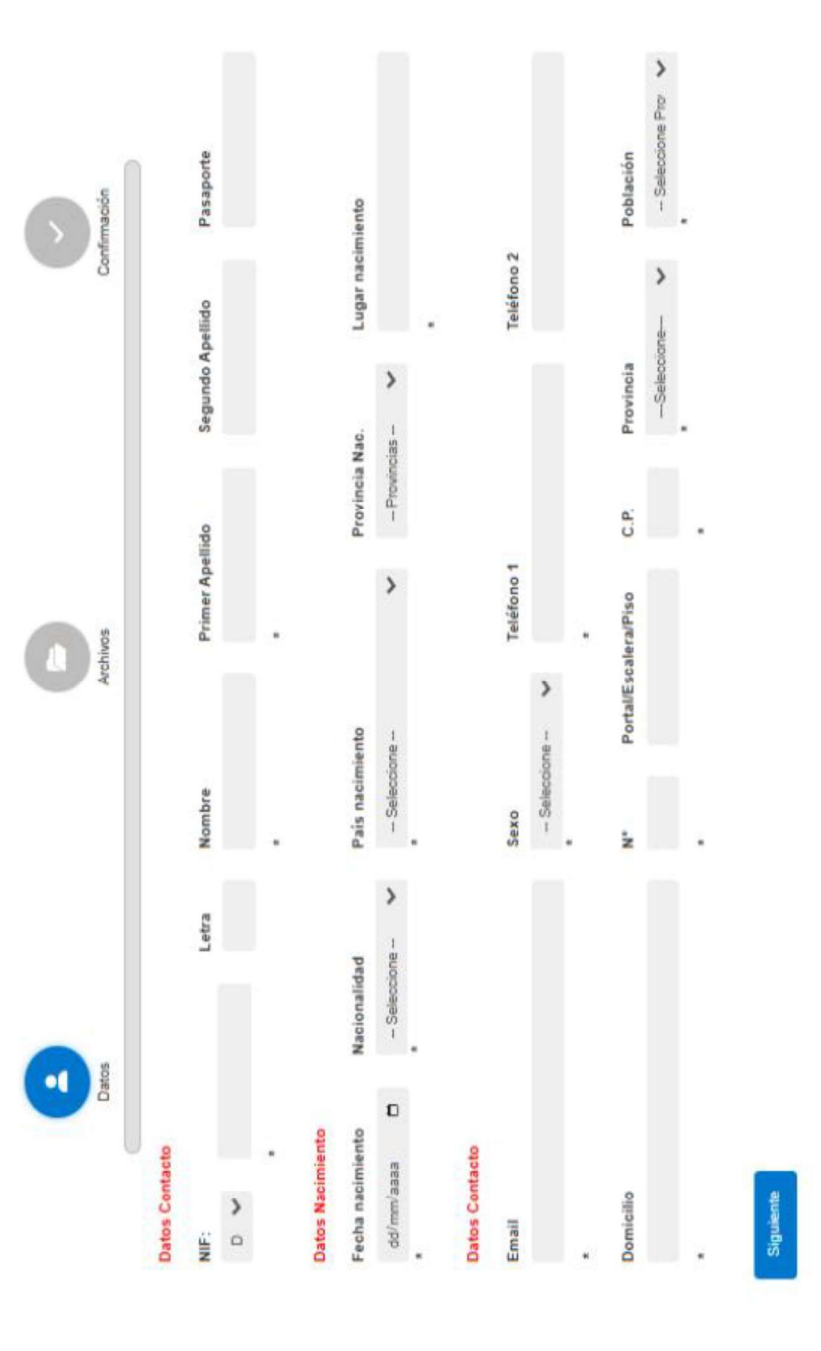

1º. COLEGIACION: Registro de datos para la primera colegiación. Acceder a la web oficial de la Federación (www.ffev.es), apartado de entrenadores, Comité.



The image shows a screenshot of the FFVA website. At the top, there is a navigation bar with the following items: Federació, Competicions, Certificadors, VALENTA, Àrbitres, Entrenadors, #somValenciana, and Mutualidad. Below this is a dark blue banner with the FFVA logo and the text 'COMITÉ TÉCNICO DE ENTRENADORES'. A 'Smart Container' widget is visible on the right side of the banner. Below the banner, the main content area features a large heading 'Comité Tècnic d'Entrenadors' and a grid of six menu items: 'Col·legiació', 'Borsa de Treball', and 'Esdeveniments'. A blue arrow points to the 'Col·legiació' icon, which is labeled 'Acceso formulario de registro' in the text above it. At the bottom of the page, there is a footer with the following items: INICIO, Notícies, Junta Directiva, Impresos, and Contacte. The FFVA logo is also present in the bottom right corner.



2º. REGISTRO ENTRENADOR: Cumplimentar el formulario de inscripción. Los entrenadores extranjeros que aún no tiene NIE o DNI, podrán registrarse con pasaporte, para ello, en el desplegable NIF, deberán seleccionar la letra E, una vez seleccionada, podrán indicar su número de pasaporte en la casilla habilitada para ello.




The image shows a registration form for a coach, organized into three main sections: 'Datos Contacto', 'Datos Nacimiento', and 'Datos Contacto'. The form includes the following fields:

- Datos Contacto (Top):** NIF (with a dropdown menu showing 'D'), Letra (dropdown), Nombre (text), Primer Apellido (text), Segundo Apellido (text), Pasaporte (text).
- Datos Nacimiento (Middle):** Fecha nacimiento (calendar icon), País nacimiento (dropdown), Nacionalidad (dropdown), Provincia Nac. (dropdown), Lugar nacimiento (text).
- Datos Contacto (Bottom):** Email (text), Sexo (dropdown), Teléfono 1 (text), Teléfono 2 (text), N° (text), Portalescalera/Piso (text), C.P. (text), Provincia (dropdown), Población (dropdown).

At the bottom right, there is a blue button labeled 'Siguiente'. At the top of the form, there are three navigation icons: 'Datos' (person icon), 'Archivos' (folder icon), and 'Confirmación' (checkmark icon).



3º. Una vez registrado correctamente con todos los datos solicitados, pinchar en siguiente y accederá al paso 2, donde podrá subir la documentación requerida en cada uno de los apartados.



Paso 2: Subir Ficheros


FOTO: Ningún archivo seleccionado

FIRMA: Ningún archivo seleccionado


TITULO: Ningún archivo seleccionado

DNI: Ningún archivo seleccionado


Nota: Si la titulación se compone de más de un documento, tendrán que adjuntarse en un único PDF



- 4°. Cuando ya tenga subida toda la documentación, pinchar en siguiente.
- 5°. Las credenciales de acceso a Novanet, llegarán automáticamente al correo indicado en el formulario.
- 6°. Tras grabar las imágenes, deberá esperar a que el comité técnico de entrenadores revise y valide la documentación.



En los estudios federativos, el entrenador deberá subir el diploma escaneado (en el caso de los planes estudios que no sean UEFA). Para los diplomas UEFA el entrenador deberá subir dicho diploma y la credencial (que puede descargarse de la plataforma de formación de la FFCV), tal y como se ve en el ejemplo adjunto. **IMPORTANTE:** Los diplomas Nacional C de fútbol ya no son válidos, puede descargar el diploma actualizado UEFA C de la plataforma de formación de la FFCV.

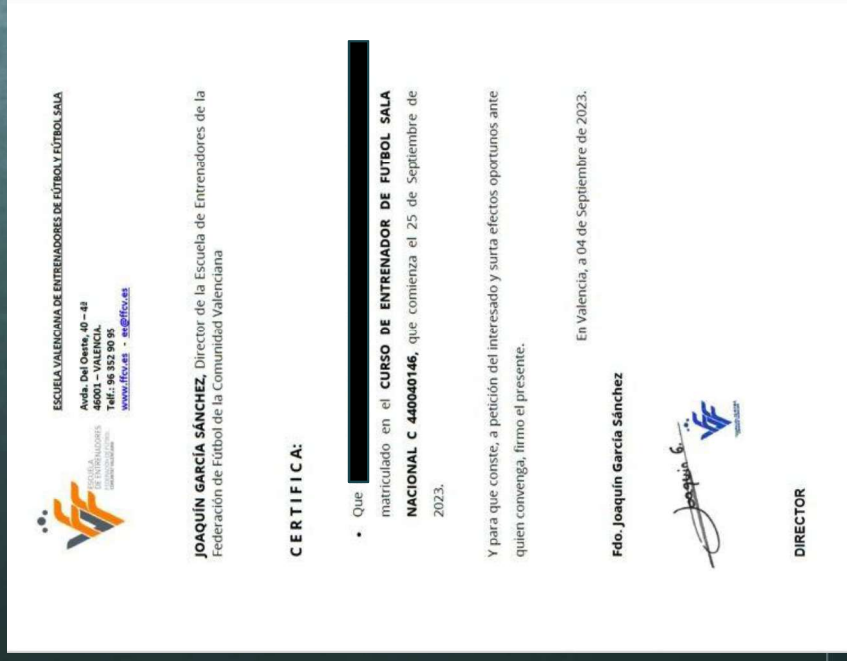


DIPLOMA Y CREDENCIAL UEFA

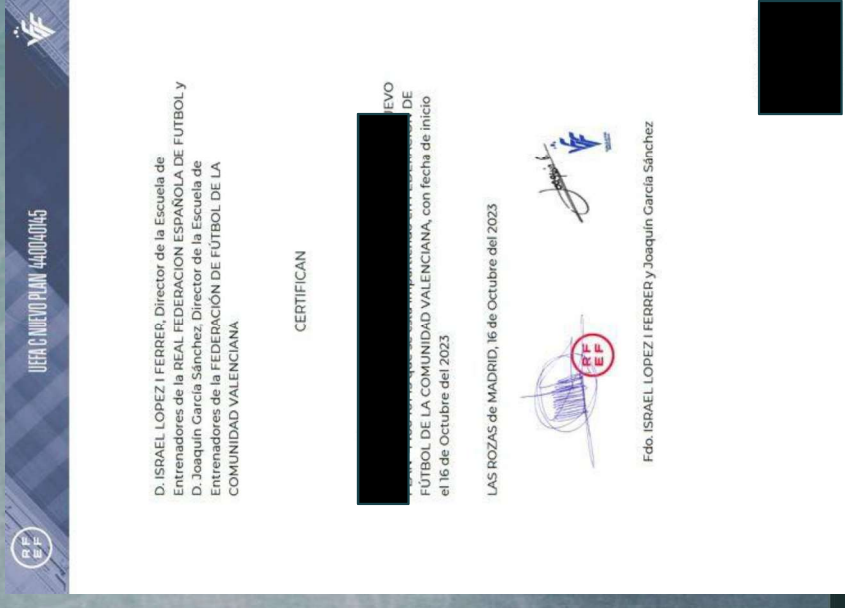
DIPLOMA FEDERATIVO



En el caso de los estudios federativos. Si el entrenador está en prácticas deberá subir el certificado de estar realizando un curso en la FFCV y que se enviará desde la escuela de entrenadores o se podrá descargar desde la plataforma de formación una vez el curso comience.



Certificado de la escuela

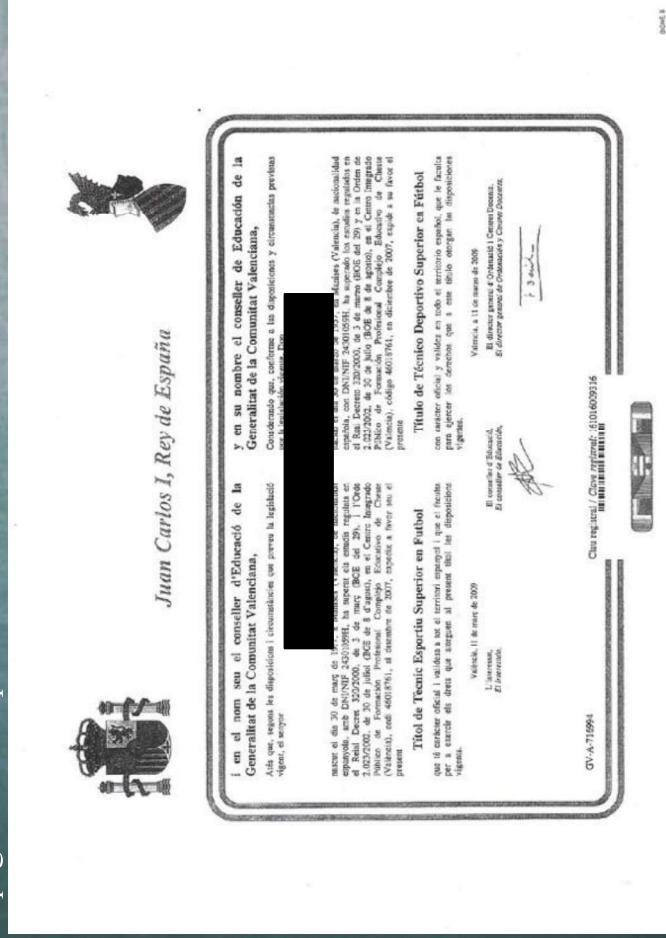


Certificado de la plataforma



En el caso de los estudios de ciclos formativos, el entrenador deberá subir el diploma escaneado de Técnico Deportivo de Grado Medio (ciclo inicial o ciclo final) o de Técnico Deportivo de grado Superior. En caso de no tener el diploma hay que adjuntar la siguiente documentación: Certificado de notas oficial (con todas las páginas) y el documento de la tasa del modelo 046 con su justificante de pago.

IMPORTANTE: Los certificados de notas se aceptan de manera provisional y hay que adjuntar el diploma una vez se obtenga. En el caso del ciclo final, aparte de la tasa 046, hay que presentar el pago de la tasa para la emisión del título.



Título de Técnico Deportivo



Una vez que el Comité de Entrenadores de la FFCV valide toda la documentación presentada, en tu Intranet tendrás en la parte superior junto a tu nombre la liquidación correspondiente a la cuota de socio de la temporada. Desde donde pagarías mediante tarjeta la citada membresía, finalizando así el proceso de incorporación al Comité de Entrenadores de la FFCV.



NOTA: Una vez realizado el pago con tarjeta bancaria, no olvide finalizar la liquidación.

Luego de esto, en la sección Comité de Entrenadores tendrás nuevas opciones, en Gestión tendrás acceso a la Bolsa de Trabajo para demandar trabajo o ver las ofertas de los Clubes y, desde la opción Perfil, podrás acceder a toda tu información para poder actualizarla o incorporar nuevas titulaciones, fotografías, firmas,...

